




Seznámíme se se skloňováním
podstatných jmen (pádové otázky)





1.pád	KDO? CO?
2.pád	(bez) KOHO? ČEHO?
3.pád	KOMU? ČEMU?
4.pád	(vidím,pro) KOHO? CO?
5.pád	OSLOVUJE, VOLÁME
6.pád	(o, v, na) KOM? ČEM?
7.pád	(s) KÝM? ČÍM?



Skloňuj podle pádu slovo ŽÁBA

č.j. 

č.mn. 


1. pád

Žába jede k babičce.



Žába má oranžovou motorku.



pixars

S pády nám pomáhá žába.



Žába šla na nákup a je bez peněz.



Žába má na hlavě korunu.



Kámo, říká žába často do telefonu.



shutterstock.com • 83565316

Žába sedí na záchodě.



pixars

Žába cvičí s činkami.



Žába má zmrzlinu v kornoutu.



pixars





Žába a škorpion



Na břehu řeky seděla ŽÁBA a vedle ní škorpion. Ten oslovil ŽÁBU: „ŽÁBO, vidím, že se chystáš skočit do vody a přeplavat na druhý břeh. Rád bych se tam dostal, ale my škorpioni neumíme plavat. Vezmi mě na záda!“ „Škorpioni jsou ŽÁBÁM nebezpeční, my se jich bojíme,“ odpověděla ŽÁBA. Škorpion pravil: „Neměj strach, vždyť se potřebuji dostat s tvou pomocí přes řeku, přece ti nebudu ubližovat.“ To ŽÁBU uspokojilo a souhlasila. Škorpion vylezl ŽÁBĚ na záda a s ŽÁBOU plavali. Když byli uprostřed řeky, zabodl škorpion svůj jedový trn do ŽÁBY. Žába nechtěla věřit, že se něco takového mohlo stát. „Proč jsi to udělal?“ ptala se v posledním tažení. „Vždyť teď oba zahyneme.“ Topící se škorpion odpověděl: „Protože jsem, protože jsem – škorpion.“

Vyrob si žábu pro zábavu...



Pomůcky: rulička od toaletního papíru, tempery, štětec, provázek, korálek/těstovina, sešívačka

Jak na to?

Ruličku toaletního papíru na jedné straně zmáčkne a zajistíme sešívačkou. Uvnitř natřeme červeně jako pusou. Z vnějšku natřeme zeleně a po zaschnutí uděláme 2 bílé puntíky jako oči na nezmačklém konci a doprostřed černou tečku po zaschnutí. Ze zeleného papíru vystříháme dlouhé nožičky, které nalepíme na břicho žáby a můžeme je i ohnout, aby byly dopředu.

Na provázek navážeme těstovinu a provázek zajistíme sešívačkou na zploštělém konci. Hra může začít.