

## Analýza diskuzních pasáží Událostí, komentářů (23. října – 8. prosince 2015)

→ Průměrná hodnota konfrontačnosti Daniela Takáče, Davida Borka i Lukáše Dolanského v rozhovorech s politiky se pohybovala na úrovni okolo 15 % (srovnatelných hodnot dosahoval v 1. pololetí 2015 V. Moravec, S. Witowská a Z. Tvarůžková). Dvojice prvně jmenovaných moderátorů Událostí, komentářů dosahovala podobných hodnot také v kritériu transparentnosti: okolo 75 % (přesnost V. Moravce, S. Witowské a Z. Tvarůžkové v 1. pololetí 2015 byla o 6 procentních bodů vyšší). Lukáš Dolanský své kolegy z komentované relace v přesnosti o 3 procentní body převýšil.

→ Rozložení politických hostů diskuzních částí zkoumaných Událostí, komentářů bylo následující: 41 zástupců vládní koalice (56 %), 28 zástupců opozice (38 %) a 4 představitelé jiných politických subjektů (5 %). V OVM roku 2014 byly tyto podíly 62 % : 33 % : 5 %, v 1. pololetí 2015 šlo o poměr 61 % : 28 % : 11 %.

Ve sledovaném období bylo analyzováno **101 diskuzních pasáží 24 relací Událostí, komentářů** (po 8 vybraných relacích moderovaných **Danielem Takáčem, Davidem Borkem a Lukášem Dolanským**) o celkové **stopáži 19 hodin**.

- ✓ Základní zjištění
- ✓ Témata
- ✓ Moderátoři
- ✓ Hosté
- ✓ Zpracovatel

# ZÁKLADNÍ ZJIŠTĚNÍ

## TÉMATA

Tematickou náplní Událostí, komentářů ve vybraných dnech byla především *uprchlická krize a teroristické útoky v Paříži* a následná snaha zasáhnout proti *Islámskému státu* ([snímek 5](#)).

Z omezeného časového období lze v náznacích odhalit specializaci Davida Borka na ekonomická témata a Lukáše Dolanského na stranickou politiku ([snímek 7](#)).



## MODERÁTOŘI

Moderátorský styl Davida Borka a Daniela Takáče se výrazně podobal konfrontačností vůči hostům i způsobem odkazování na externí zdroje. Lukáš Dolanský byl stejně konfrontační jako jeho kolegové, ovšem v odkazování byl preciznější (snímky [11](#), [12](#) a [17](#)).

Nízkou plynulost rozhovorů vedených Danielem Takáčem a nadměrnou míru přerušování ukázněných hostů přičítáme také stylisticky a intonačně nepřesnému kladení otázek (snímky [13](#), [15](#) a [16](#)).

Daniel Takáč a David Borek byli úspěšní při interpretování promluv hostů a svých tvrzení, výrazně méně příznivých výsledků dosahoval v tomto směru Lukáš Dolanský ([snímek 19](#)).

## HOSTÉ

David Borek vedl rozhovory s 49 osobami, z nichž 19 bylo politiků. Daniel Takáč hovořil s 47 hosty a politiků či političek bylo 22 z nich. S nejvyšším počtem 52 osob (z toho 31 politiků) diskutoval Lukáš Dolanský (snímky [21](#) a [22](#)).

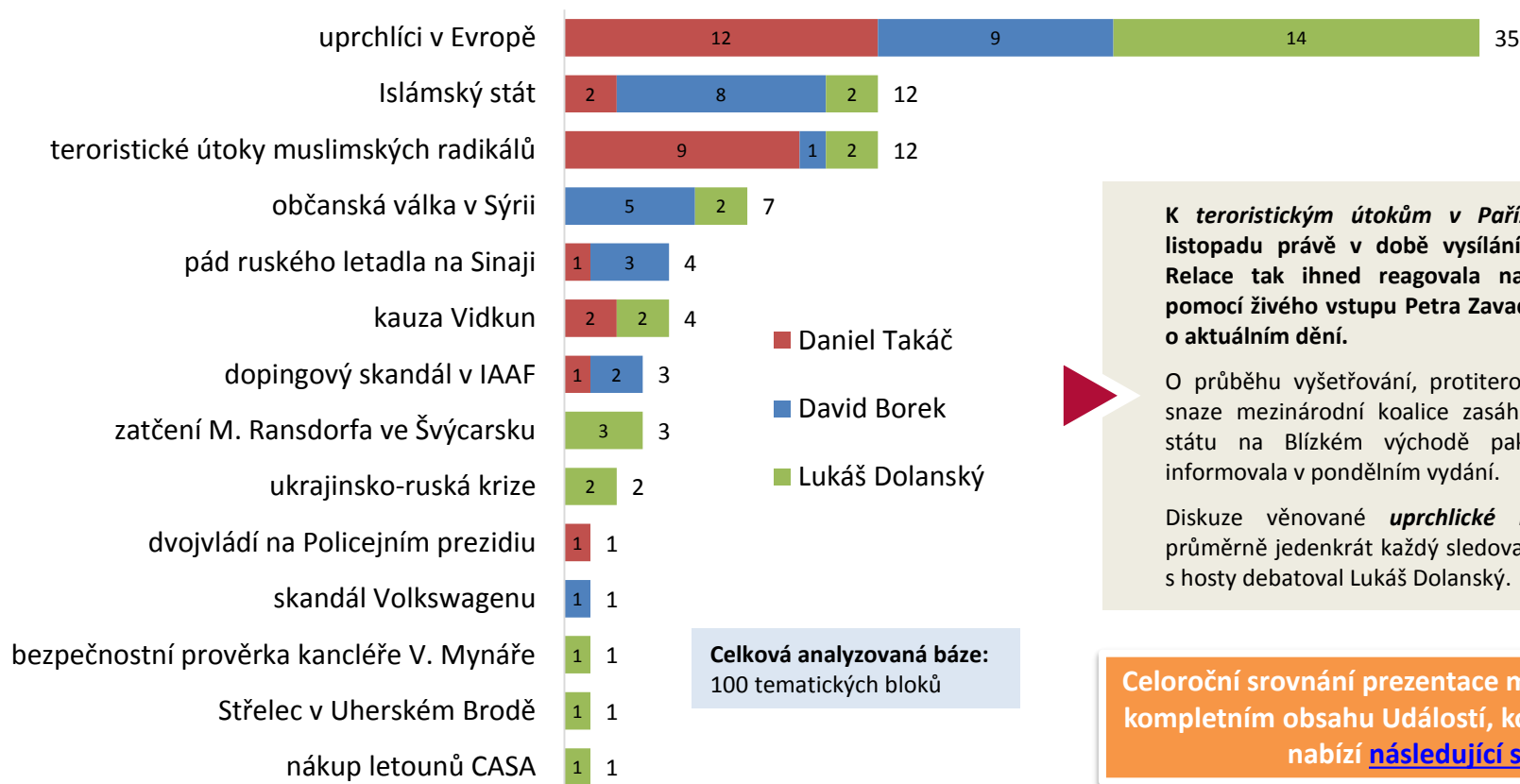
Druhý jmenovaný moderátor diskutoval s nejméně ukázněnými hosty Janem Velebou z SPO a odborářem Jaroslavem Ungermannem ([snímek 23](#)).



- Základní zjištění
- Témata
- Moderátoři
- Hosté
- Zpracovatel

# TEMATICKÁ STRUKTURA: mediální události v diskuzní části Událostí, komentářů

Mediální události v Událostech, komentářích (23. 10. – 8. 12. 2015), na úrovni tematických bloků



K teroristickým útokům v Paříži došlo v pátek 13. listopadu právě v době vysílání Událostí, komentářů. Relace tak ihned reagovala na tragickou událost a pomocí živého vstupu Petra Zavadila informovala diváky o aktuálním dění.

O průběhu vyšetřování, protiteroristických opatřeních a snaze mezinárodní koalice zasáhnout proti Islámskému státu na Blízkém východě pak relace s odstupem informovala v pondělním vydání.

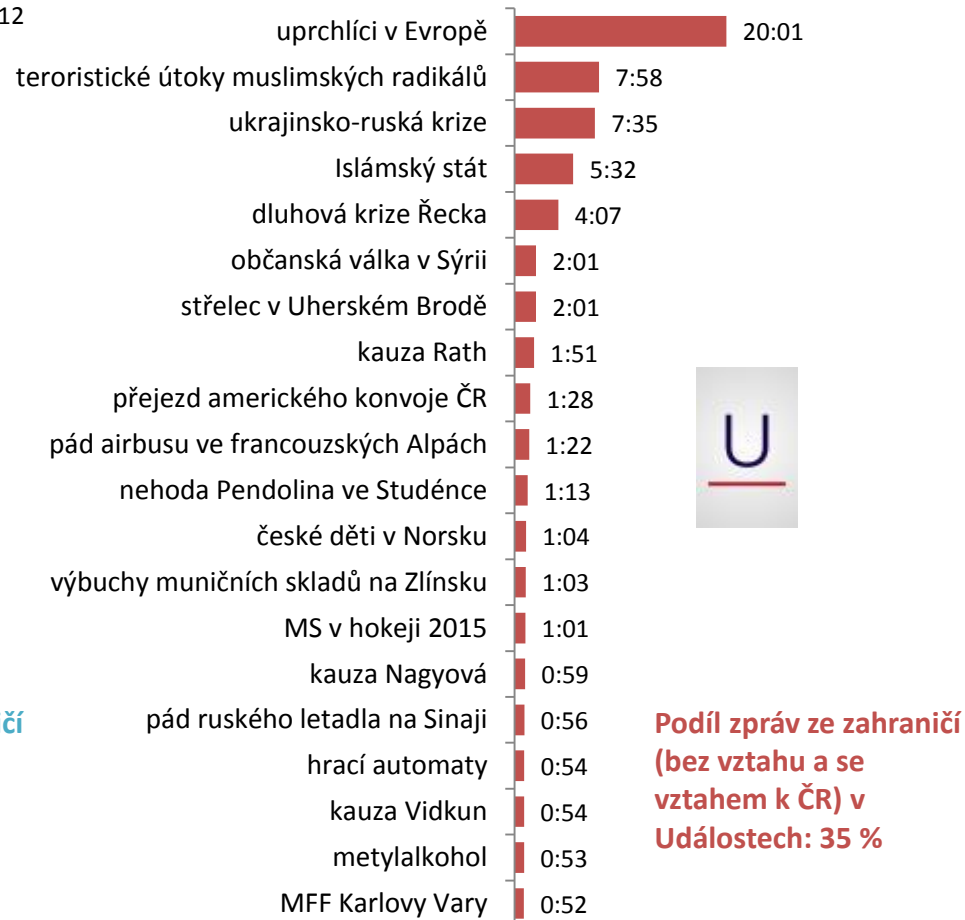
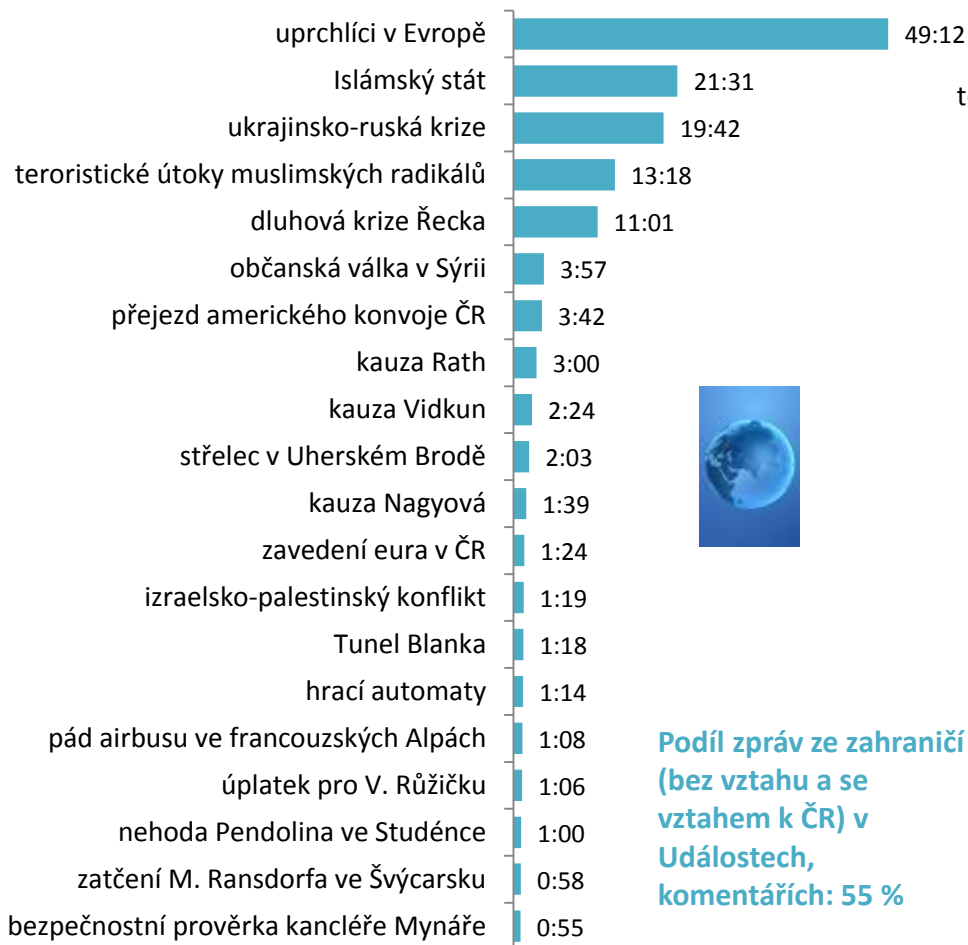
Diskuze věnované **uprchlické krizi** byly zařazovány průměrně jedenkrát každý sledovaný den a nejčastěji o ní s hosty debatoval Lukáš Dolanský.

Celoroční srovnání prezentace mediálních událostí v kompletním obsahu Událostí, komentářů a Událostí nabízí [následující snímek](#).

**Metodická poznámka:** Takzvanou kauzu, přesněji řečeno mediální událost definují Dayan a Katz v knize Media Events šesti kritérii: 1. událost je přenášena živě; 2. událost je předem naplánovaná a anoncovaná veřejnosti; 3. událost je přerušením televizního programového schématu a vybočuje z denní rutiny; 4. událost není organizována médii samotnými, ale mimo mediální organizace; 5. vysílání události vyvolává silnou (až fascinovanou) odezvu publika a 6. vysílání události probouzí hluboce zakořeněné představy a vyprávění spjatá s hrdinstvím (Dayan, Katz, 1994, s. 102). Media Tenor tuto teorii aplikoval v analytické praxi a kauzami jsou v jeho metodice myšleny významné intenzivně medializované události splňující Dayanova a Katzova kritéria. Kauzou jsou tak pokryty multi-tematické mediální události, jejichž medializace prochází vývojem a v tematické skladbě jsou roztrženy do vyššího množství kategorií. Exemplárním příkladem je kauza metylalkohol, která se dotýkala tematických kategorií *kriminální činy* (skupinová kriminalita), *bezpečnostní politika* (policejní vyšetřování a zásahy celní správy), *hospodářská politika* (vládní opatření na ochranu spotřebitelů), *zdravotnictví* (zdravotní stav otrávených konzumentů), *justice* (soudní procesy s aktéry metanolové aféry), *společenské jevy* (situace rodin obětí) nebo *podniková sféra* (aféry firem napojených na tzv. metanolovou chobotnici).

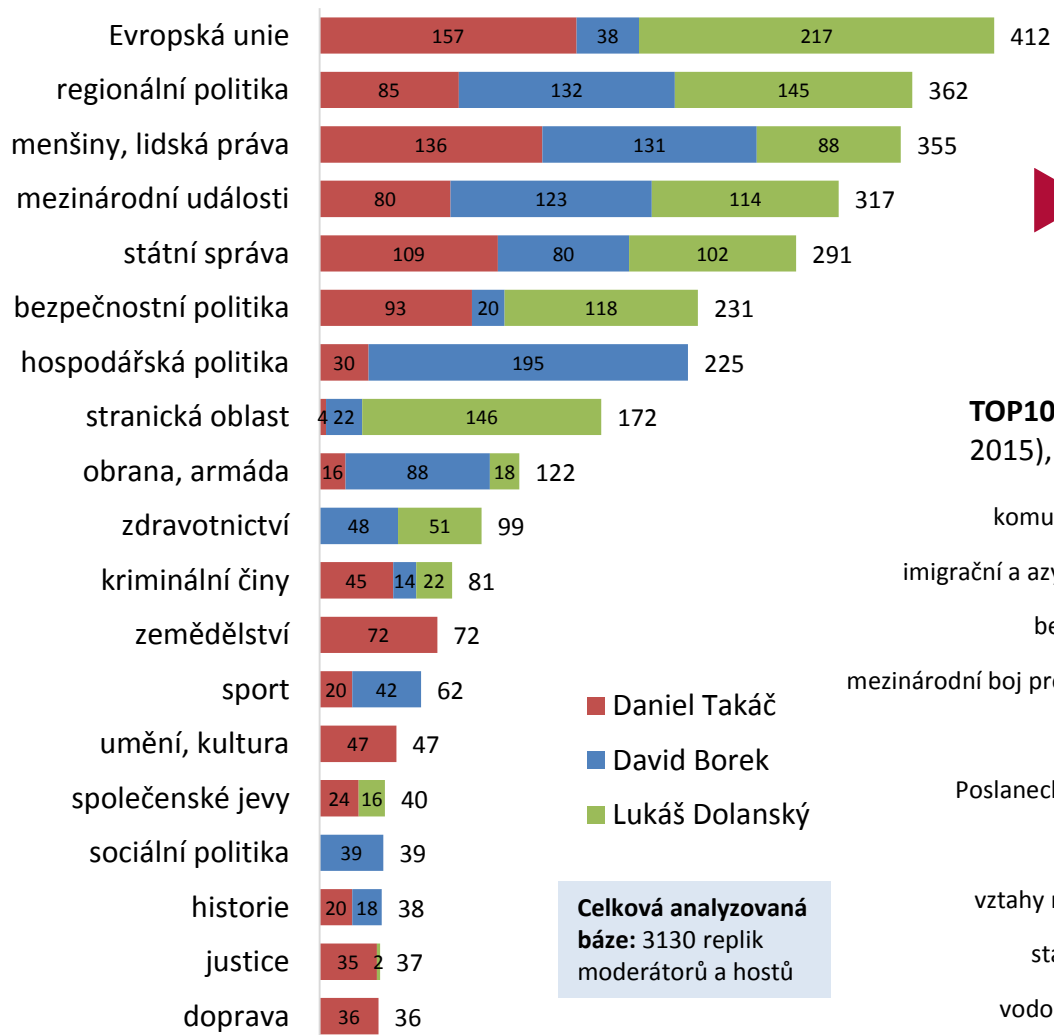
# TEMATICKÁ STRUKTURA: mediální události v Událostech, komentářích a Událostech

Nejdéle prezentované mediální události v kompletním obsahu Událostí, komentářů (vlevo) a Událostí (vpravo; rok 2015), délka v hodinách a minutách



# TEMATICKÁ STRUKTURA: Události, komentáře (diskuzní část)

TOP20 tematických kategorií Událostí, komentářů (23. 10. – 8. 12. 2015), počet replik moderátorů a hostů

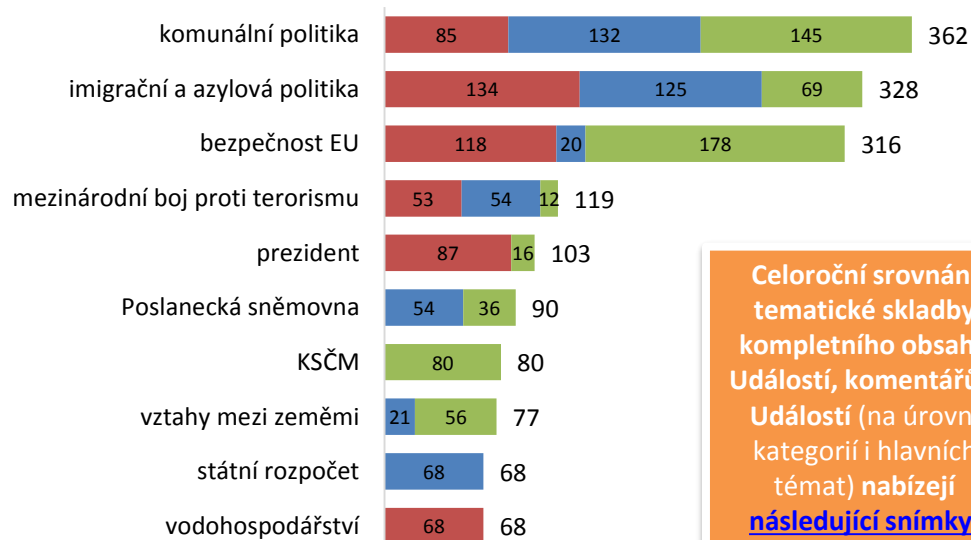


**Celková analyzovaná báze:** 3130 replik moderátorů a hostů

Právě dvě ze tří nejčastěji diskutovaných témat, tedy **imigrační a azylová politika spolu s bezpečností Evropské unie**, naplňovala nejšířěji pokrytou mediální událost, tedy **uprchlickou krizi**.

Silným tématem v diskuzích vedených Davidem Borkem a Lukášem Dolanským byl vývoj na pražském magistrátu a rozpadající se koalice, tedy **komunální politika**.

TOP10 detailních témat Událostí, komentářů (23. 10. – 8. 12. 2015), počet replik moderátorů a hostů



Celoroční srovnání tematické skladby kompletního obsahu Událostí, komentářů a Událostí (na úrovni kategorií i hlavních témat) nabízejí [následující snímky](#).

# TEMATICKÁ STRUKTURA: tematické kategorie v Událostech, komentářích a Událostech

Tematické kategorie příspěvků kompletního obsahu Událostí, komentářů (vlevo) a Událostí (vpravo; rok 2015), podíl na délce pořadu



Podíl zpráv ze zahraničí  
(bez vztahu a se  
vztahem k ČR) v  
Událostech,  
komentářích: 55 %

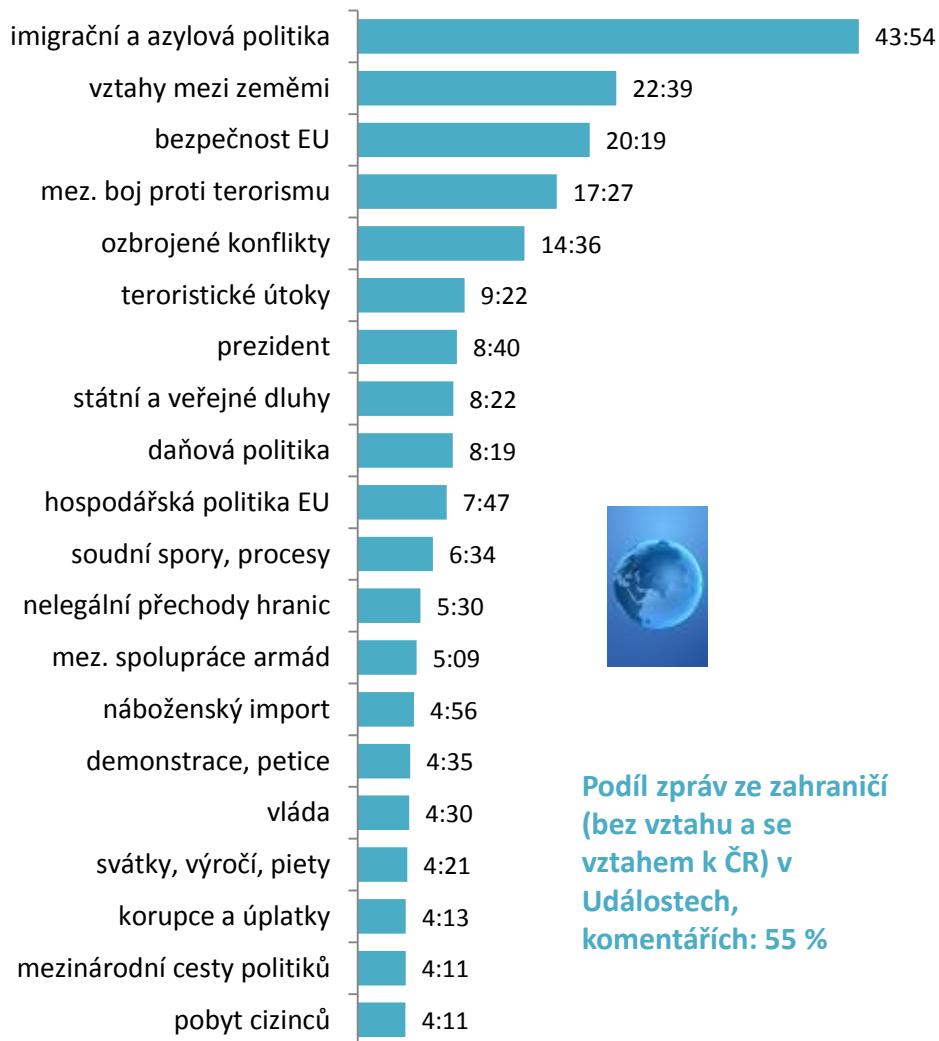


Podíl zpráv ze zahraničí  
(bez vztahu a se  
vztahem k ČR) v  
Událostech: 35 %

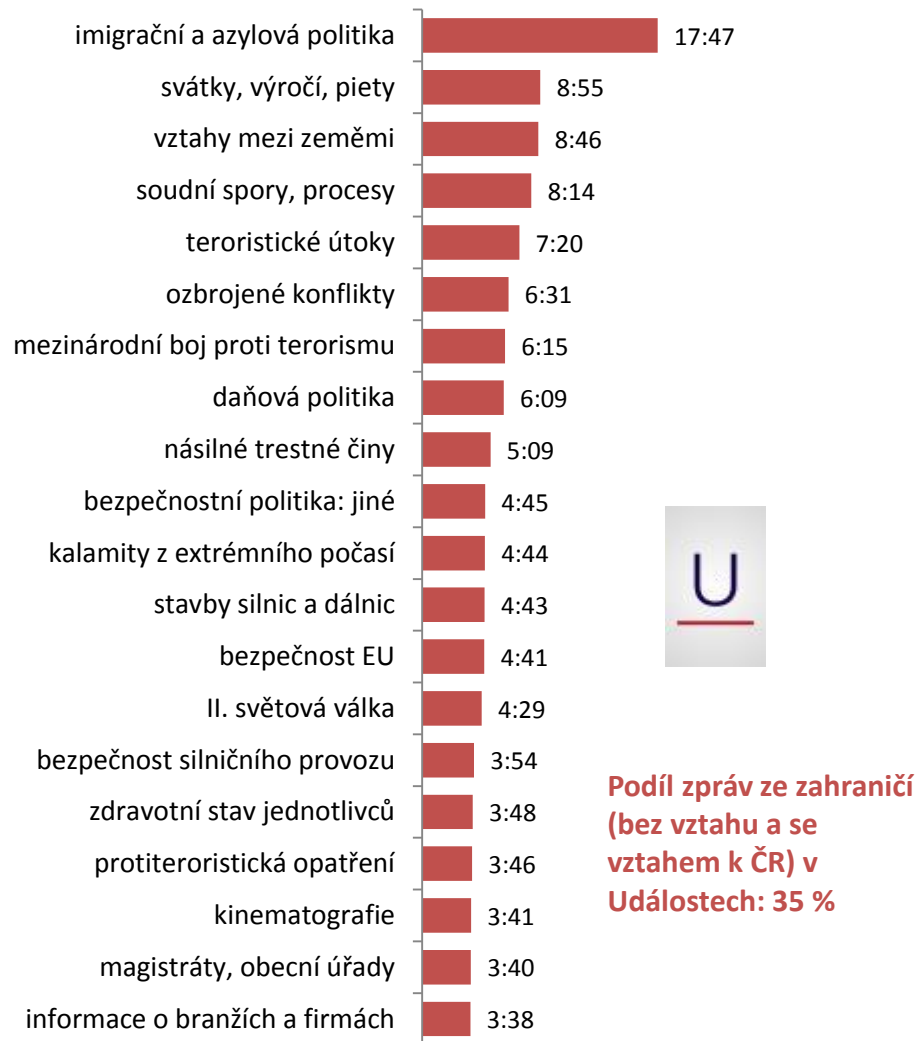


# TEMATICKÁ STRUKTURA: hlavní témata v Událostech, komentářích a Událostech

Nejčastější hlavní témata příspěvků kompletního obsahu Událostí, komentářů (vlevo) a Událostí (vpravo; rok 2015), stopáž v hodinách a minutách



Podíl zpráv ze zahraničí (bez vztahu a se vztahem k ČR) v Událostech, komentářích: 55 %

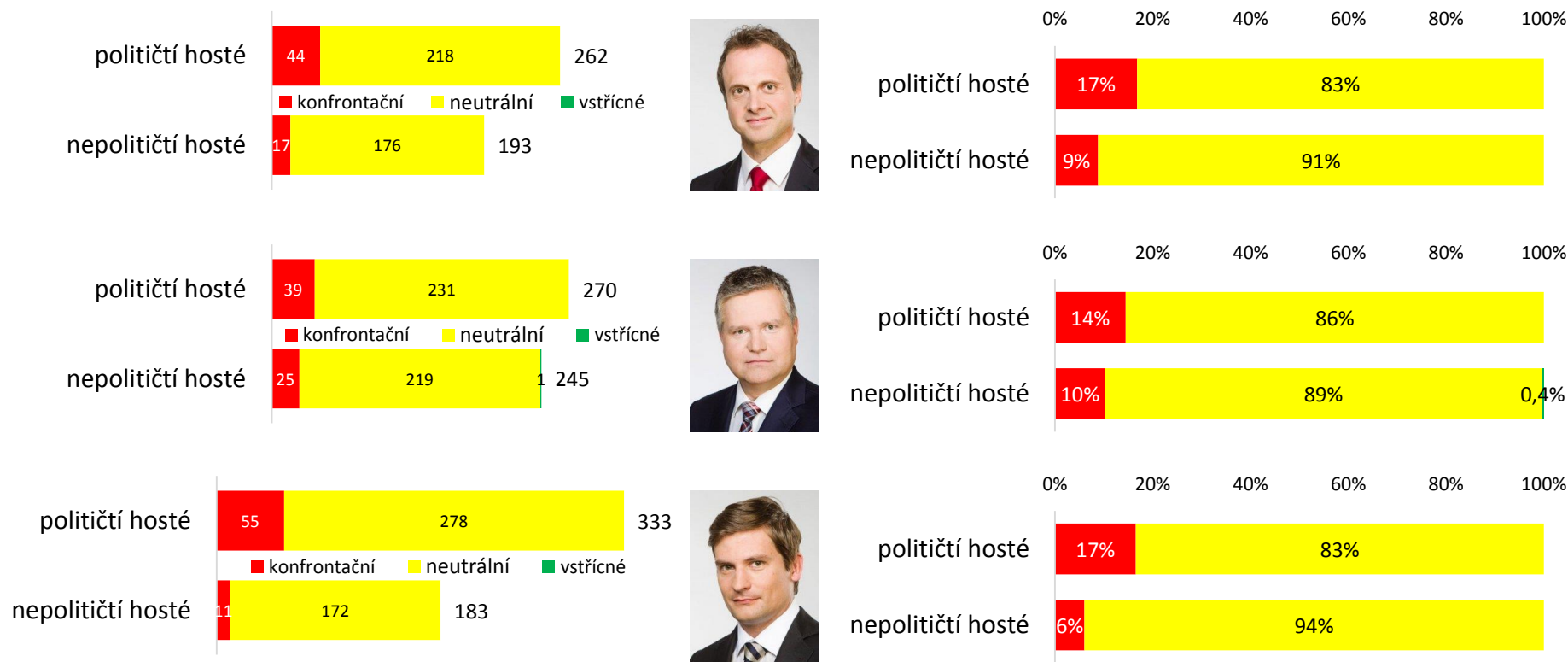


Podíl zpráv ze zahraničí (bez vztahu a se vztahem k ČR) v Událostech: 35 %

- Základní zjištění
- Témata
- Moderátoři
- Hosté
- Zpracovatel

# MODERÁTOŘI: konfrontačnost

Konfrontačnost moderátorů k politickým a nepolitickým hostům – absolutně a relativně (23. 10. – 8. 12. 2015), počet replik moderátorů



Na [úvodním snímku](#) pro srovnání uvádíme hodnoty, kterých v aspektu konfrontačnosti dlouhodobě dosahovali Václav Moravec, Světlana Witowská a Zuzana Tvarůžková.

**Všichni tři moderátoři Událostí, komentářů vykazovali podobnou míru konfrontačnosti vůči politickým i nepolitickým hostům.** Daniel Takáč s Lukášem Dolanským se navíc téměř přesně shodovali i v intenzitě moderace. První jmenovaný pronesl k hostům 515 replik, druhý pak o jedinou repliku více.

**Metodická poznámka:** Kodex ČT (6.5) zmiňuje, že: „Moderátoři diskuzních pořadů České televize jsou povinni zachovávat nestrannost. Divák by neměl z jejich vystupování v pořadu poznat, jaký k diskutovanému problému nebo diskutujícím zaujímají postoj.“ Díky analytickému kritériu konfrontačnosti, lze moderátorovu nestrannost posuzovat. Ukazatelem je typ promluvy adresovaných jednotlivým hostům (zda se jedná o konfrontační, neutrální, nebo vstřícný typ repliky – viz [snímek 14](#)). Metodologie tak dovoluje porovnávat objektivitu přístupu moderátora k politickým stranám, zástupcům koalice/opozice i jednotlivým hostům pořadu. Za neobjektivnější je v rámci tohoto hlediska považována ta relace, která **dlouhodobě** vykazuje stabilní míru konfrontačnosti vůči hostům.

# MODERÁTOŘI: konfrontačnost

## Konfrontačnost moderátorů k politickým hostům (23. 10. – 8. 12. 2015)

| David Borek                             |                           |               |
|---|---------------------------|---------------|
| datum                                   | host                      | konfront.     |
| 13. 11. 2015                            | Laudát František (TOP 09) | 38 %          |
| 25. 11. 2015                            | Votava Václav (ČSSD)      | 36 %          |
| 13. 11. 2015                            | Pilný Ivan (ANO)          | 33 %          |
| 5. 11. 2015                             | Stanjura Zbyněk (ODS)     | 30 %          |
| 10. 11. 2015                            | Zaorálek Lubomír (ČSSD)   | 24 %          |
| 9. 11. 2015                             | Gazdík Petr (STAN)        | 22 %          |
| 5. 11. 2015                             | Volný Jan (ANO)           | 22 %          |
| 10. 11. 2015                            | Krnáčová Adriana (ANO)    | 20 %          |
| 6. 11. 2015                             | Votava Václav (ČSSD)      | 20 %          |
| 13. 11. 2015                            | Váňa Roman (ČSSD)         | 17 %          |
| 10. 11. 2015                            | Dolínek Petr (ČSSD)       | 15 %          |
| 6. 11. 2015                             | Chalánková Jitka (TOP 09) | 14 %          |
| 5. 11. 2015                             | Bašta Jaroslav (ČSSD)     | 11 %          |
| 24. 11. 2015                            | Vondra Alexandr (ODS)     | 11 %          |
| 25. 11. 2015                            | Stanjura Zbyněk (ODS)     | 10 %          |
| 9. 11. 2015                             | Bartošek Jan (KDU-ČSL)    | 8 %           |
| 10. 11. 2015                            | Štěpánek Petr (SZ)        | 7 %           |
| 4. 11. 2015                             | Černocho Marek (Úsvit-NK) | 6 %           |
| 13. 11. 2015                            | Černochová Jana (ODS)     | 0 %           |
| 4. 11. 2015                             | Foldyna Jaroslav (ČSSD)   | 0 %           |
| 5. 11. 2015                             | Chovanec Milan (ČSSD)     | 0 %           |
| 24. 11. 2015                            | Sedá Antonín (ČSSD)       | 0 %           |
| <b>Průměrná hodnota konfrontačnosti</b> |                           | <b>16,8 %</b> |

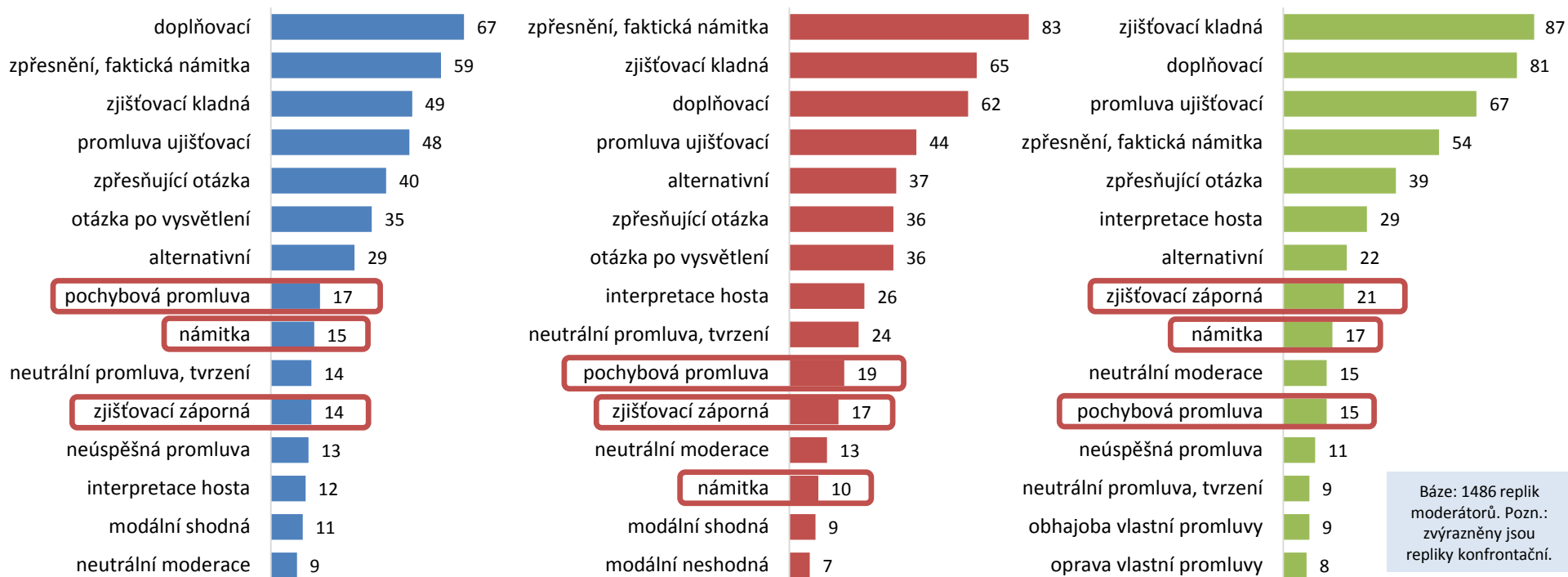
| Daniel Takáč                            |                              |               |
|---|------------------------------|---------------|
| datum                                   | host                         | konfront.     |
| 20. 11. 2015                            | Brabec Richard (ANO)         | 38 %          |
| 20. 11. 2015                            | Veleba Jan (SPO)             | 38 %          |
| 18. 11. 2015                            | Řtok Dan (ANO)               | 33 %          |
| 20. 11. 2015                            | Šojdrová Michaela (KDU-ČSL)  | 25 %          |
| 2. 11. 2015                             | Benešík Ondřej (KDU-ČSL)     | 24 %          |
| 20. 11. 2015                            | Chovanec Milan (ČSSD)        | 20 %          |
| 3. 11. 2015                             | Válková Helena (ANO)         | 19 %          |
| 11. 11. 2015                            | Humplík Filip (ODS)          | 13 %          |
| 11. 11. 2015                            | Novotný Václav (TOP 09)      | 12 %          |
| 2. 11. 2015                             | Herman Daniel (KDU-ČSL)      | 11 %          |
| 2. 11. 2015                             | Brabec Richard (ANO)         | 9 %           |
| 19. 11. 2015                            | Jirsa Tomáš (ODS)            | 8 %           |
| 12. 11. 2015                            | Benešík Ondřej (KDU-ČSL)     | 8 %           |
| 16. 11. 2015                            | Gabal Ivan (KDU-ČSL)         | 0 %           |
| 16. 11. 2015                            | Chovanec Milan (ČSSD)        | 0 %           |
| 2. 11. 2015                             | Jiránek Dan (ODS)            | 0 %           |
| 19. 11. 2015                            | Mihola Jiří (KDU-ČSL)        | 0 %           |
| 2. 11. 2015                             | Schwarzenberg Karel (TOP 09) | 0 %           |
| 16. 11. 2015                            | Ženíšek Marek (TOP 09)       | 0 %           |
| <b>Průměrná hodnota konfrontačnosti</b> |                              | <b>14,4 %</b> |

| Lukáš Dolanský                          |                             |               |
|---|-----------------------------|---------------|
| datum                                   | host                        | konfront.     |
| 27. 10. 2015                            | Veleba Jan (SPO)            | 50 %          |
| 27. 10. 2015                            | Svoboda Pavel (KDU-ČSL)     | 40 %          |
| 8. 12. 2015                             | Černochová Jana (ODS)       | 33 %          |
| 2. 12. 2015                             | Poche Miroslav (ČSSD)       | 33 %          |
| 2. 12. 2015                             | Sobotka Přemysl (ODS)       | 33 %          |
| 3. 12. 2015                             | Váňa Roman (ČSSD)           | 33 %          |
| 7. 12. 2015                             | Vondra Alexandr (ODS)       | 33 %          |
| 26. 10. 2015                            | Černý Alexander (KSČM)      | 30 %          |
| 4. 12. 2015                             | Zahradníček Josef (KSČM)    | 30 %          |
| 8. 12. 2015                             | Maštálka Jiří (KSČM)        | 25 %          |
| 8. 12. 2015                             | Váňa Roman (ČSSD)           | 25 %          |
| 4. 12. 2015                             | Klučka Václav (ČSSD)        | 23 %          |
| 11. 11. 2015                            | Prouza Tomáš (ČSSD)         | 23 %          |
| 8. 12. 2015                             | Bendl Petr (ODS)            | 20 %          |
| 2. 12. 2015                             | Lobkowicz Jaroslav (TOP 09) | 20 %          |
| 8. 12. 2015                             | Vyzula Rostislav (ANO)      | 18 %          |
| 3. 12. 2015                             | Polčák Stanislav (TOP 09)   | 18 %          |
| 4. 12. 2015                             | Svoboda Pavel (KDU-ČSL)     | 14 %          |
| 27. 10. 2015                            | Nacher Patrik (ANO)         | 13 %          |
| 4. 12. 2015                             | Filip Vojtěch (KSČM)        | 11 %          |
| 23. 10. 2015                            | Wolf Jan (KDU-ČSL)          | 11 %          |
| 27. 10. 2015                            | Bartošek Jan (KDU-ČSL)      | 10 %          |
| 4. 12. 2015                             | Mach Petr (SSO)             | 9 %           |
| 8. 12. 2015                             | Chovanec Milan (ČSSD)       | 0 %           |
| 23. 10. 2015                            | Novotný Václav (TOP 09)     | 0 %           |
| 23. 10. 2015                            | Svoboda Bohuslav (ODS)      | 0 %           |
| 26. 10. 2015                            | Telička Pavel (ANO)         | 0 %           |
| 26. 10. 2015                            | Ženíšek Marek (TOP 09)      | 0 %           |
| 4. 12. 2015                             | Ženíšek Marek (TOP 09)      | 0 %           |
| 3. 12. 2015                             | Bašta Jaroslav (ČSSD)       | 0 %           |
| 2. 12. 2015                             | Kavan Jan (ČSSD)            | 0 %           |
| <b>Průměrná hodnota konfrontačnosti</b> |                             | <b>16,5 %</b> |

Z maximálních i průměrných hodnot konfrontačnosti Davida Borka a Daniela Takáče vůči politikům lze usuzovat na velmi podobný styl vedení diskuzí a rozhovorů oběma moderátory. Lukáš Dolanský sice v průměru dosáhl hodnot podobných, vůči některým politickým hostům byl ale „ostřejší“ než jeho kolegové.

# MODERÁTOŘI: konfrontačnost

Typy replik Davida Borka (vlevo) a Daniela Takáče (uprostřed) a Lukáše Dolanského (vpravo) – TOP15 (23. 10. – 8. 12. 2015), počet replik moderátorů



Báze: 1486 replik moderátorů. Pozn.: zvýrazněny jsou repliky konfrontační.

Jak ukázal [předchozí snímek](#), všichni tři moderátoři Událostí, komentářů dosáhli srovnatelných průměrných hodnot konfrontačnosti, přesto lze na základě detailního rozboru typů nejčastěji užívaných replik odhalit prvky osobitých stylů vedení diskuzí a rozhovorů. V případě Daniela Takáče vidíme jako ne zcela korektní jeho způsob stylisticky a intonačně chybného pokládání dotazů, aniž na jejich konci „zazní“ otazník. V takovém případě totiž spíše než o dotaz (například o otázku *zjišťovací kladnou* či *modální shodnou*) jde o moderátorovo tvrzení a hosté si v mnohých případech viditelně nejsou jisti, zda nastal čas na jejich reakci. Právě proto také v moderaci Daniela Takáče převládají *zpřesnění*, *doplnění* a *doplňovací otázky*, kterými je předchozí ne zcela korektně položené dotazy třeba dovysvětlit, upřesnit.

Jako ilustraci uvádíme vybrané repliky Daniela Takáče, které lze považovat za otázky, ale také za tvrzení, poznámky či interpretace. Toto dvojí možné posouzení znamená dvojí možnou reakci hostů.  
 Na Ondřeje Benešika (2. 11. 2015): „*Ta částka odpovídá té potřebě, která je(?) Těm statisčům lidí, které přicházejí na území Evropské unie(?)*“ „*Může být nějaký odhad, kolik těch peněz těch ztratí a někdo je někde ukradne(?)*“  
 Na Karla Schwarzenberga (2. 11. 2015): „*Pane předsedo Schwarzenbergu, máte tu jistotu, že ty peníze dojdou tam, kde jsou potřeba, jak to zástupce vlády tady říká(?)*“  
 Na Jiřího Miholu (19. 11. 2015): „*Vy máte informaci jakožto zákonodárci České republiky, pane poslanče, že něco takového se připravuje, debatuje se a diskutuje se o tom, že by schengenský prostor se zmenšil, omezil, upravit(?)*“ „*Jednotný postup, anebo přece jenom různé rychlosti u různých zemí(?)*“

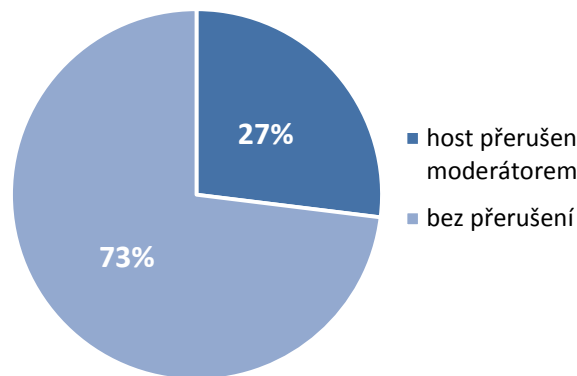
# MODERÁTOŘI: konfrontačnost

## Typologie replik moderátora – valuační relace

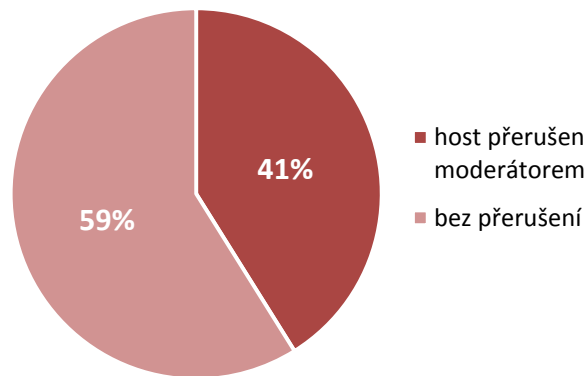
| Typ promluvy                | Hodnota      | Příklad:  |
|-----------------------------|--------------|---|
| doplňovací                  | neutrální    | "Jakou částku jste vyčlenili na bezpečnostní opatření?"   |
| zjišťovací kladná/shodná    | neutrální    | "Budou učebnice bezplatné i příští rok?"  |
| zjišťovací záporná/neshodná | konfrontační | "Není to spíš naopak?"  |
| tvrzení                     | neutrální    | "Je známo, že v Číně nejsou respektována lidská práva."   |
| moderace                    | neutrální    | "Dovolte, abych vás přerušil. Budeme muset přejít k dalšímu tématu."  |
| alternativní                | neutrální    | "Jste pro registrované partnerství, nebo pro ně ve Sněmovně ruku nezvednete?"   |
| zpřesňující otázka          | neutrální    | "Vy pořád mluvíte obecně. Můžete říct nějaká konkrétní jména?"  |
| oprava vl. promluvy         | neutrální    | "Ano, máte pravdu. Nejedná se o Radu Evropy, ale o Evropský parlament."   |
| poznámka, zpřesnění         | neutrální    | "Nikoli deset milionů, myslel jste deset tisíc zaměstnanců."  |
| obhajoba vl. promluvy       | neutrální    | "Myslím, že ta otázka tady má své místo."   |
| vysvětlení vl. promluvy     | neutrální    | "Chtěl jsem tím jen upozornit na fakt, že menšinám je věnována malá pozornost."   |
| ujišťovací promluva         | neutrální    | "Vaši poslanci jsou proti, je to tak?"  |
| modální shodná              | neutrální    | "Proč se v televizi objevuje násilí?"; "Jak je možné, že Romové nesmějí vycestovat?"  |
| modální neshodná            | konfrontační | "Proč se nedohodnete?"  |
| pochybová/podivová          | konfrontační | "Jak je možné, že vláda dosud vládne, když jste s ní tak nespokojeni?"  |
| výzva, napomenutí           | neutrální    | "Neuhýbejte před mou otázkou!"  |
| omluva hostu                | neutrální    | "Já se vám teď musím omluvit za to, že jsem mystifikoval ..."   |
| způsobová/důvodová          | neutrální    | "Jak předejít mezinárodnímu konfliktu?"   |
| otázka po vysvětlení        | neutrální    | "Co to znamená parametrické nastavení?"   |
| vymiňovací                  | konfrontační | "Uznejte přece, že zbraně by z vrtulníků padat neměly."   |
| interpretace hosta          | neutrální    | "Pokud tomu dobře rozumím, pak současné státní dotace železnici považujete za nevyhovující."  |
| konfrontační jiná           | konfrontační | (klasifikována např. neobvyklou intonací atp.)  |
| humor, zlehčení             | konfrontační | "Když mluvíte o akupunktuře, jakoby mě píchaly desítky jehliček."   |
| námítka                     | konfrontační | "Nicméně ..."; "Ale před chvílí jste říkal ..."   |
| destruktivní                | konfrontační | „Kde žijete? Promiňte, pane viceguvernére, kde žijete? V Česku myslíte, že zvítězí zdravý rozum?“                                   |
| vstřícná                    | vstřícná     | "Byl jsem ve vojenské nemocnici. Viděl jsem tam vaši vizitku a slyšel jsem na vás jen samou chválu. Myslím na vaše lékařské umění." |

# MODERÁTOŘI: plynulost diskuze

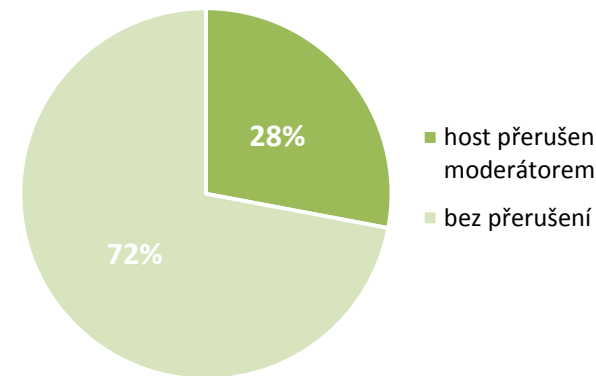
Poměr dokončených a přerušných replik hosta  
Davidem Borkem (23. 10. – 8. 12. 2015)



Poměr dokončených a přerušných replik hosta  
Danielem Takáčem (23. 10. – 8. 12. 2015)



Poměr dokončených a přerušných replik hosta  
Lukášem Dolanským (23. 10. – 8. 12. 2015)



**David Borek a Lukáš Dolanský nechávali své hosty dokončit promluvy výrazně častěji, než jejich kolega Daniel Takáč.** Tato skutečnost sama o sobě svědčí pouze o tom, že Borkem a Dolanským vedené diskuze byly plynulejší, podrobnější informace ovšem nabízí [následující snímek](#), na němž je plynulost diskuze, tedy podíl přerušných replik hostů moderátory, porovnávána s (ne)ukázněností hostů. Je totiž samozřejmé, že v případě, kdy host svou odpovědí uhýbá od moderátorem nastoleného tématu, je na místě, aby moderátor zasáhl, otázku zpřesnil a podobně. V návaznosti na [snímek 13](#) ovšem připomeňme, že **vyšší podíl přerušování hostů Danielem Takáčem částečně souvisel také se zmíněným způsobem stylisticky a intonačně nepřesného kladení dotazů a nutnosti dovysvětlování a upřesňování.**

**Metodická poznámka:** V Kodexu ČT (6.5) stojí: „Moderátoři vždy iniciují otevřenou výměnu názorů mezi pozvanými diskutujícími, současně však dbají na dodržování pravidel čestně vedené diskuse.“ Moderátor by měl v diskusi určovat řád, pokud je host neukázněný, neodpovídá na danou otázku adekvátně, může jej moderátor přerušit. Jsou-li však hosté ve svých replikách přerušování častěji, může to mít negativní vliv na plynulost diskuze.

# MODERÁTOŘI: plynulost diskuze

Rozdíl mezi přerušováním hostů moderátory a nekázní hostů (23. 10. – 8. 12. 2015; tabulky zobrazují 7 moderátory nejčastěji přerušovaných hostů)

| David Borek  |                             |                 |               |        |
|--------------|-----------------------------|-----------------|---------------|--------|
| datum        | host                        | podíl přerušeni | podíl nekázně | rozdíl |
| 10. 11. 2015 | Zaorálek Lubomír (ČSSD)     | 59 %            | 17 %          | 41 %   |
| 10. 11. 2015 | Dolínek Petr (ČSSD)         | 57 %            | 17 %          | 39 %   |
| 4. 11. 2015  | Černochoch Marek (Úsvit-NK) | 56 %            | 6 %           | 50 %   |
| 13. 11. 2015 | Černochochová Jana (ODS)    | 50 %            | 0 %           | 50 %   |
| 10. 11. 2015 | Hybášková Jana              | 50 %            | 25 %          | 25 %   |
| 25. 11. 2015 | Votava Václav (ČSSD)        | 48 %            | 36 %          | 12 %   |
| 9. 11. 2015  | Středula Josef (ČMKOS)      | 47 %            | 21 %          | 26 %   |

| Daniel Takáč |                               |                 |               |        |
|--------------|-------------------------------|-----------------|---------------|--------|
| datum        | host                          | podíl přerušeni | podíl nekázně | rozdíl |
| 3. 11. 2015  | Válková Helena (ANO)          | 78 %            | 9 %           | 69 %   |
| 18. 11. 2015 | Ignačák Tomáš (Škoda Transp.) | 65 %            | 35 %          | 29 %   |
| 12. 11. 2015 | Benešik Ondřej (KDU-ČSL)      | 63 %            | 4 %           | 59 %   |
| 18. 11. 2015 | Ťok Dan (ANO)                 | 62 %            | 33 %          | 29 %   |
| 2. 11. 2015  | Herman Daniel (KDU-ČSL)       | 61 %            | 0 %           | 61 %   |
| 20. 11. 2015 | Chovanec Milan (ČSSD)         | 60 %            | 0 %           | 60 %   |
| 20. 11. 2015 | Veleba Jan (SPO)              | 60 %            | 53 %          | 7 %    |

| Lukáš Dolanský |                             |                 |               |        |
|----------------|-----------------------------|-----------------|---------------|--------|
| datum          | host                        | podíl přerušeni | podíl nekázně | rozdíl |
| 2. 12. 2015    | Lobkowicz Jaroslav (TOP 09) | 80 %            | 0 %           | 80 %   |
| 4. 12. 2015    | Mach Petr (SSO)             | 63 %            | 17 %          | 46 %   |
| 3. 12. 2015    | Váňa Roman (ČSSD)           | 62 %            | 0 %           | 62 %   |
| 27. 10. 2015   | Nacher Patrik (ANO)         | 53 %            | 7 %           | 47 %   |
| 23. 10. 2015   | Svoboda Bohuslav (ODS)      | 53 %            | 13 %          | 40 %   |
| 7. 12. 2015    | Fleischmann Petr (Senát)    | 50 %            | 0 %           | 50 %   |
| 3. 12. 2015    | Bašta Jaroslav (ČSSD)       | 50 %            | 17 %          | 33 %   |

Nejméně ukázněným hostem byl ve sledovaném období senátor za SPO Jan Veleba (více [snímek 23](#)), kterého Daniel Takáč 20. listopadu přerušil ve dvou třetinách replik, aby politika odbíhajícího od tématu usměrnil. Šlo o profesionální a ukázkový způsob práce moderátora v diskuzi s neukázněným hostem (viz tabulka).

Jako extrémní se jeví hodnota podílu přerušování Jaroslava Lobkowicze (TOP 09) Lukášem Dolanským. Vysoké číslo ovšem nijak neznehodnotilo rozhovor moderátora s politikem o závěrech konference o klimatu v Paříži. Rozhovor sestával z pěti ukázněných replik hosta a stejného počtu většinou zpřesňujících dotazů moderátora (v jednom případě šlo o promluvu konfrontační).

**Metodická poznámka:** Rozdíl mezi vstupováním moderátorů do promluv hostů a jejich mírou nekázně poukazuje na to, jak dalece se snaží moderátoři diskuzi ovlivňovat. Platí, že při neukázněnosti hosta, do které se počítá skákání do řeči a nedržení se daného tématu by moderátor měl zasáhnout. Ideálně by rozdíl měl být vyrovnaný. Pokud převažují kladné hodnoty, znamená to, že jsou hosté spíše přerušováni moderátorovými poznámkami, glosami, námitkami. Pokud jdou hodnoty do záporu, je moderátor shovívavý k nekázní aktérů diskuze.



# MODERÁTOŘI: transparentnost

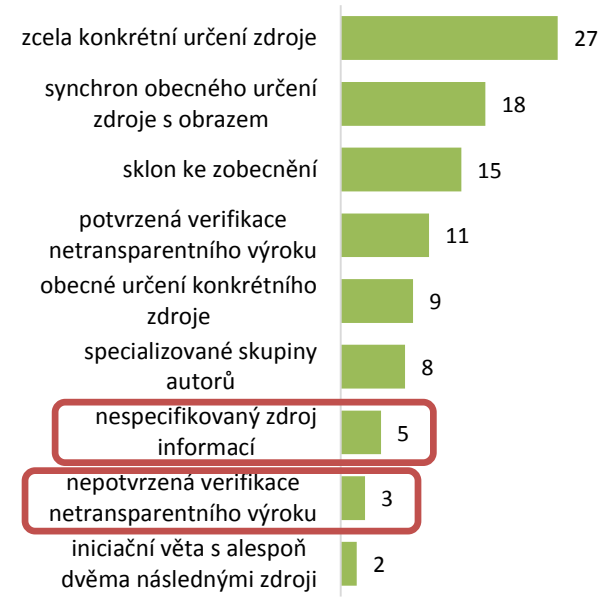
**Detailní struktura výroků Davida Borka (vlevo) a Daniela Takáče (uprostřed) a Lukáše Dolanského (vpravo) odkazujících k externím zdrojům (23. 10. – 8. 12. 2015), počet replik moderátorů**



**Celková míra transparentnosti D. Borka: 75,5 %**



**Celková míra transparentnosti D. Takáče: 74 %**



**Celková míra transparentnosti L. Dolanského: 77,9 %**

Na [úvodním snímku](#) pro srovnání uvádíme hodnoty, kterých v aspektu transparentnosti dlouhodobě dosahovali Václav Moravec, Světlana Witowská a Zuzana Tvarůžková.

Na [snímku 11](#) věnovaném konfrontačnosti Lukáše Dolanského, Davida Borka a Daniela Takáče vůči hostům jsme odhalili podobný styl vedení diskuzí trojicí moderátorů. Tuto podobnost podtrhují i zjištěné hodnoty míry transparentnosti. Borek i Takáč odkazovali na externí zdroje v podstatě totožným způsobem, Dolanský dosáhnul výsledku nepatrně příznivějšího. Všichni tři moderátoři se přitom pohybovali na hraně citací a parafrází přesných a odkazů se střední přesností (viz [následující metodický snímek](#)).

**Metodická poznámka:** Ukazatel transparentnosti hraje důležitou roli při posuzování důvěryhodnosti moderátora diskuze jednak v očích aktérů ve studiu, ale především pro to, do jaké míry je moderátor pozitivně přijímán samotnými diváky. Analýza v této oblasti posuzuje přesnost a preciznost, s níž moderátor zveřejňuje externí zdroje informací. Na stupnici přesné – střední - nepřesné je analyzována ověřitelnost uváděných zdrojů. Viz klasifikace výroků odkazujících na externí zdroje na [následujícím snímku](#).

# MODERÁTOŘI: transparentnost

## Klasifikace výroků odkazujících na externí zdroje informací

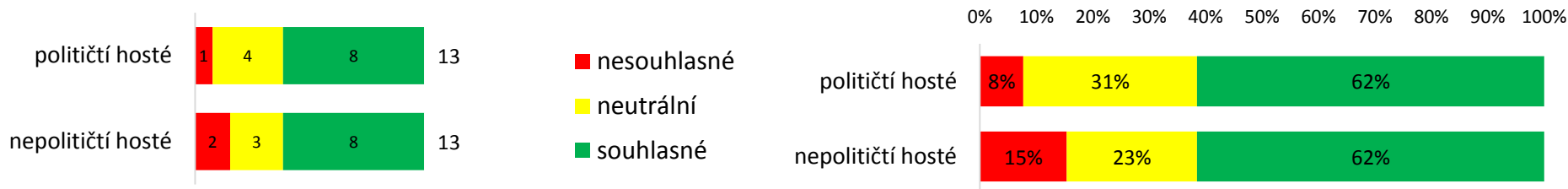
| Kategorie       | Detailní typologie výroků                                 | Přesnost v %    | Příklady  |
|-----------------|---|-----------------|---|
| Přesné          | zcela přesné určení citovaného zdroje                     | 100%            | Typ 1: jméno + médium přenosu informace + datum zveřejnění + v případě méně známých osobností i funkce: "Václav Havel prohlásil v nedělním rozhovoru pro Čro 1 Radiožurnál ...". Typ 2: jméno + funkce + kontextová informace: "Jan Mrázek, náměstek ministra vnitra zodpovědný za organizaci zasedání NATO, uvedl, že ..." |
|                 | shoda obecného určení zdroje s obrazem konkrétních zdrojů | 100%            | zejména v obrazových příspěvcích zpravodajství, např. výpovědi neoznačených lidí v anketě   |
|                 | obecné určení konkrétního citovaného zdroje               | 90%             | "Podle Stanislava Grosse byl zásah adekvátní."; "Ekonom Jan Sýkora kritizuje ČNB, že nevyhodnocuje adekvátně hospodářskou situaci ..."  |
|                 | iniciační věty s alespoň dvěma následnými zdroji          | 90%             | "Právníci se domnívají, že harmonizace legislativy bude obtížnější ..." ... následují výpověď alespoň dvou konkrétních právníků   |
|                 | potvrzená verifikace netransparentního výroku             | 90%             | Respondent potvrzuje pravdivost tvrzení, které bylo převzato z nedostatečně označeného zdroje. Př.: redaktor: "Prý vám není dobře.", respondent: "Ano, mám horečku."  |
| Střední         | iniciační věty s jedním konkrétním následným zdrojem      | 60%             | "Podle některých poslanců nepřinese novela nic dobrého." ... následuje výpověď jednoho poslance   |
|                 | sklon ke zobecnění/přehlednosti                           | 50%             | "Podle odpůrců není možné takto paušalizovat ..."; "... ozývají se hlasy napříč politickým spektrem ..."; "... jiní zase říkají, že cena práce je u nás nízká ..."; "... v médiích se objevila informace ..."; "... podle průzkumů veřejného mínění ..."  |
|                 | specializovaná skupina autorů                             | 50%             | označení specializované skupiny autorů, ale žádný konkrétní představitel. "Podle právníků ..."; "Ekonomové se na počínání ČNB dívají s rozpaky."; "Mediální odborníci říkají, že ..."   |
|                 | neurčený zdroj konkrétní výpovědi                         | 50%             | "Ráno jsem v novinách viděl fotografii ..."; "Mám takový materiál a v něm se píše, že ..."  |
| Nepřesné        | nespecifikovaný zdroj informací                           | 0%              | "prý", "údajně", "proslýchá se", "prosakuji informace", "v kuloárech se šušká", "mluví se o tom", "občas bývá slyšet"   |
|                 | nepotvrzená verifikace netransparentního výroku           | 0%              | Respondent odmítá pravdivost tvrzení, které bylo převzato z neoznačeného zdroje. Př.: redaktor: "Prý si necháváte říkat guru.", respondent: "To jste slyšel kde? O ničem takovém nevím."  |
| Neklasifikováno | utajený zdroj informací                                   | neklasifikováno | "Zdroj, který si nepřál být jmenován..."; "z dobře informovaných zdrojů, jejichž výpovědi má ČT k dispozici..."   |

**Poznámka:** autorem valuačních relací posuzování transparentnosti a konfrontačnosti (viz snímek 14) je Petr Chleboun, který v akademicky uznávaném textu *Projekt kontinuální analýzy diskuzních pořadů českých televizí* (2003) definoval metodiku posuzování zmíněných dvou aspektů. Autor přitom neuvádí „ideální hodnoty“, kterých by mělo být dosahováno, hovoří však o situacích, kdy přehnaně nízké (především v případě transparentnosti), nebo naopak neúměrně vysoké hodnoty (zvláště v případě konfrontačnosti), negativně ovlivňují průběh diskuze a snižují hodnocení kvality práce moderátora.

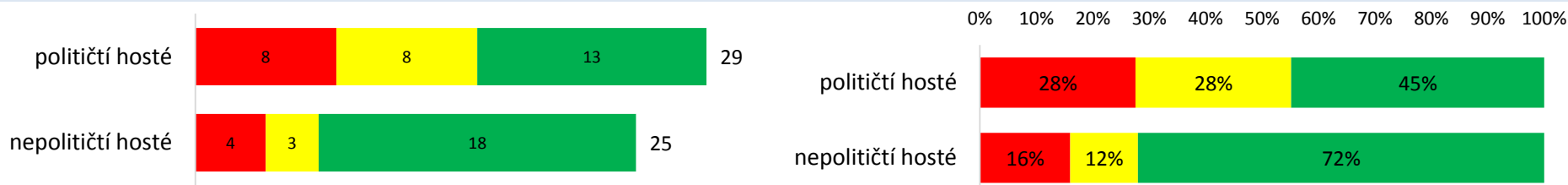
# MODERÁTOŘI: hodnocení výkonu hosty

Hodnocení výkonu moderátorů zástupci politických stran (23. 10. – 8. 12. 2015), počet a podíl hodnotících replik

**David Borek:** Celkový podíl souhlasných replik: 62 %. Celkový podíl nesouhlasných replik: 12 %.



**Daniel Takáč:** Celkový podíl souhlasných replik: 57 %. Celkový podíl nesouhlasných replik: 22 %.



**Lukáš Dolanský:** Celkový podíl souhlasných replik: 40 %. Celkový podíl nesouhlasných replik: 35 %.



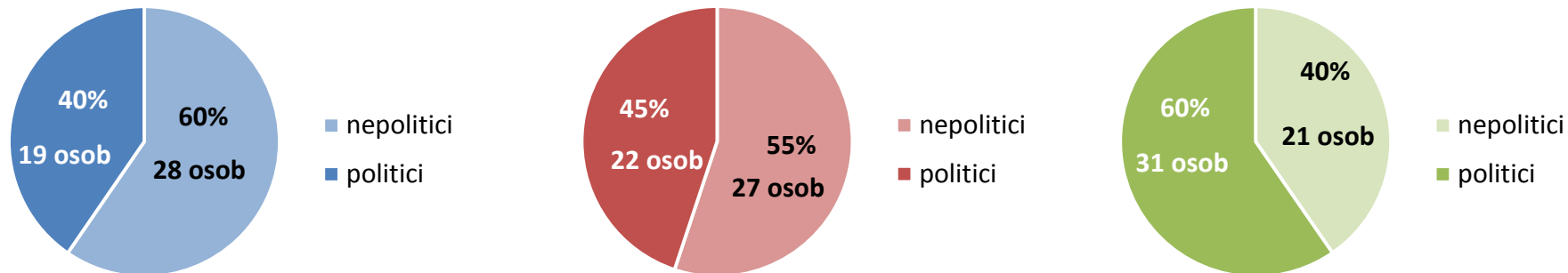
**Daniel Takáč dvakrát častěji než David Borek interpretoval své hosty nebo nabízel tvrzení vyžadující souhlas či vyvrácení.** Oba moderátoři byli přítom v tomto ohledu velmi úspěšní, když v šesti replikách z deseti získali od hostů potvrzení správné interpretace bez výhrad. Naopak pouze ve dvou pětinach případů byly hosty kladně přijímány interpretace Lukáše Dolanského, který byl navíc častěji než ve třech případech z deseti hodnocen nesouhlasně.

**Metodická poznámka:** Hosté diskuzních pořadů mají v průběhu rozhovorů možnost vyjadřovat se k výkonu moderátora, ať už se jedná o moderátorem prezentovaná fakta, způsob vedení diskuze či interpretace jejich tvrzení. Explicitní nebo částečný souhlas či nesouhlas s moderátorovými tvrzeními a interpretacemi, stejně jako výhrady k moderaci samotné, zachycují právě zde uváděné grafy.

- Základní zjištění
- Témata
- Moderátoři
- Hosté
- Zpracovatel

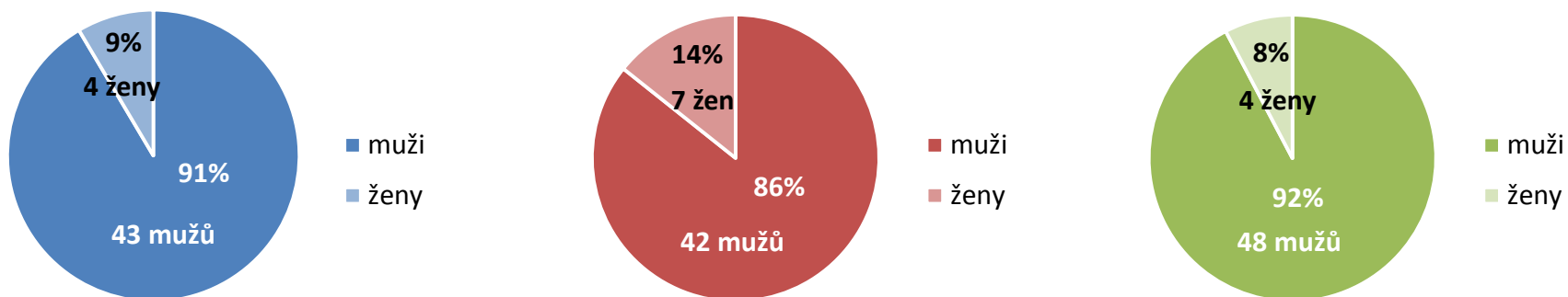
# HOSTÉ: skladba aktérů

Skladba aktérů rozhovorů vedených Danielem Takáčem (vlevo) a Davidem Borkem (uprostřed) a Lukášem Dolanským (vpravo; 23. 10. – 8. 12. 2015)



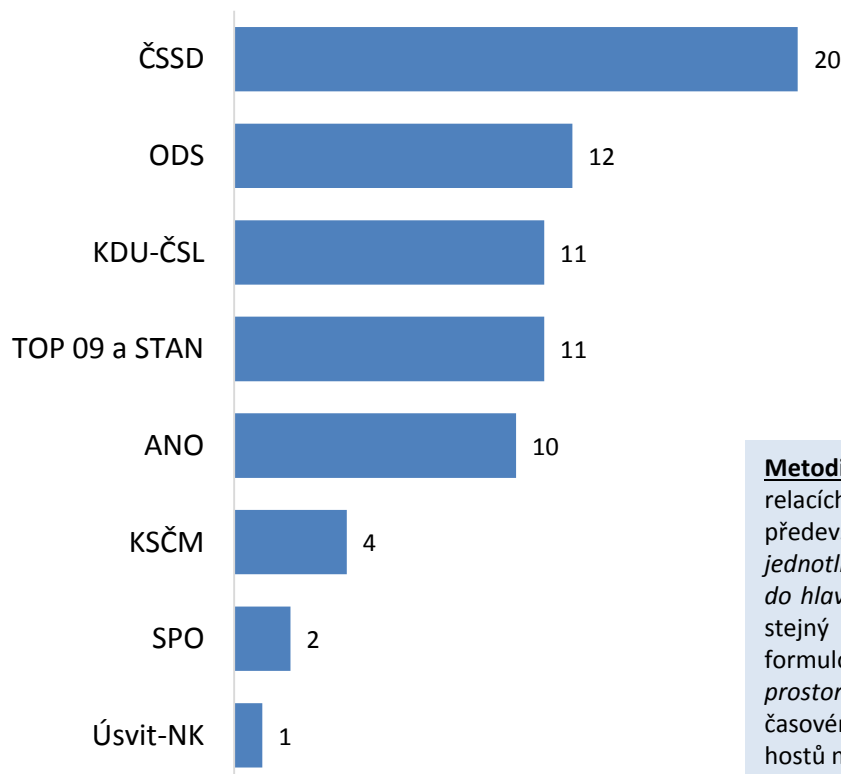
Ve zkoumaném období vedli všichni tři moderátoři diskuze a rozhovory s podobným počtem hostů, v drtivé většině případů šlo o muže. David Borek hovořil s 49 osobami, z nichž 19 hostů byli politici a političky. Daniel Takáč zpovídal o dva hosty méně, politiků a političek přitom bylo 22. Nejvíce osob a zároveň i nejvyšší počet politiků zpovídal Lukáš Dolanský. Konkrétně šlo o 52 hostů, z toho 31 politiků a političek.

Zastoupení žen v rozhovorech vedených Danielem Takáčem (vlevo) a Davidem Borkem (uprostřed) a Lukášem Dolanským (vpravo; 23. 10. – 8. 12. 2015)

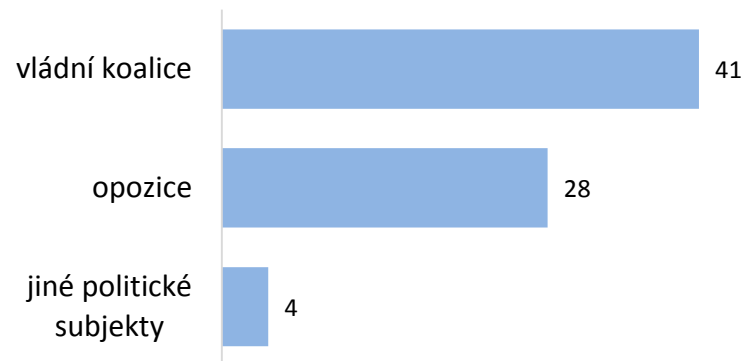


# HOSTÉ: skladba aktérů

Politická příslušnost hostů Událostí, komentářů (23. 10. – 8. 12. 2015)



Politická příslušnost hostů Událostí, komentářů – rozložení „koalice vs. opozice“ (23. 10. – 8. 12. 2015)



**Metodická poznámka:** V zásadě by mělo platit, že poměrná účast politických subjektů v relacích má zhruba odpovídat četnosti jejich zastoupení v zastupitelských orgánech, především v PSP ČR. Kodex ČT (6.2) uvádí, že „Vyváženost se posuzuje zejména podle váhy jednotlivých politických stran v demokratické společnosti odvozené především z výsledků voleb do hlavních orgánů zastupitelské demokracie.“ Zároveň by měl být v úhrnu zajištěn přibližně stejný prostor zástupcům vládních stran a opozice. V Kodexu ČT (6.1) je tento požadavek formulován tak, že „Česká televize dbá, aby hlavní názorové proudy dostaly rovnoměrný prostor k vyjádření.“ Těmto požadavkům by přitom mělo být vyhověno v dlouhodobějším časovém období, nikoliv v krátkém analyzovaném výseku, v němž velmi zásadní vliv na volbu hostů má aktuální dění a odborné a profesní zaměření jednotlivých hostů.

**Na složení hostů Událostí, komentářů mělo ve zkoumaném období velký vliv aktuální dění.** Například ministr vnitra Milan Chovanec se v souvislosti s protiteroristickými opatřeními po útocích v Paříži vyjadřoval ve čtveřici vydání.

V situacích, kdy hosty byli dva politici stran zastoupených v Poslanecké sněmovně, vždy šlo o zástupce vládní koalice a opozičního protivníka, čímž byla zajištěna pluralita názorů na diskutovaná témata.

# HOSTÉ: kázeň

Nejméně ukáznění aktéři diskuzí vedených Davidem Borkem, Danielem Takáčem a Lukášem Dolanským (23. 10. – 8. 12. 2015)

| David Borek  |                                |               | Daniel Takáč |                               |               | Lukáš Dolanský |                           |               |
|--------------|--------------------------------|---------------|--------------|-------------------------------|---------------|----------------|---------------------------|---------------|
| datum        | host                           | podíl nekázně | datum        | host                          | podíl nekázně | datum          | host                      | podíl nekázně |
| 5. 11. 2015  | Kocáb Michael                  | 46%           | 20. 11. 2015 | Veleba Jan (SPO)              | 53%           | 2. 12. 2015    | Sobotka Přemysl (ODS)     | 33 %          |
| 5. 11. 2015  | Volný Jan (ANO)                | 44%           | 19. 11. 2015 | Ungermann Jaroslav (ČMKOS)    | 53%           | 23. 10. 2015   | Doležal Bohumil           | 20 %          |
| 5. 11. 2015  | Stanjura Zbyněk (ODS)          | 41%           | 18. 11. 2015 | Ignačák Tomáš (Škoda Transp.) | 35%           | 4. 12. 2015    | Zahradníček Josef (KSČM)  | 20 %          |
| 25. 11. 2015 | Stanjura Zbyněk (ODS)          | 37%           | 18. 11. 2015 | Řok Dan (ANO)                 | 33%           | 4. 12. 2015    | Mach Petr (SSO)           | 17 %          |
| 25. 11. 2015 | Votava Václav (ČSSD)           | 36%           | 18. 11. 2015 | Halík Tomáš                   | 25%           | 2. 12. 2015    | Kovanda Karel (NATO)      | 17 %          |
| 6. 11. 2015  | Chalánková Jitka (TOP 09)      | 33%           | 20. 11. 2015 | Šojdrová Michaela (KDU-ČSL)   | 22%           | 7. 12. 2015    | Vondra Alexandr (ODS)     | 17 %          |
| 10. 11. 2015 | Hybášková Jana                 | 25%           | 20. 11. 2015 | Rakušanová Lída               | 20%           | 3. 12. 2015    | Bašta Jaroslav (ČSSD)     | 17 %          |
| 6. 11. 2015  | Rögnerová Helena (Min. zdrav.) | 23%           | 11. 11. 2015 | Humplík Filip (ODS)           | 19%           | 23. 10. 2015   | Novotný Václav (TOP 09)   | 14 %          |
| 5. 11. 2015  | Bašta Jaroslav (ČSSD)          | 22%           | 2. 11. 2015  | Jiránek Dan (ODS)             | 17%           | 23. 10. 2015   | Svoboda Bohuslav (ODS)    | 13 %          |
| 9. 11. 2015  | Středula Josef (ČMKOS)         | 21%           | 20. 11. 2015 | Mitrofanov Alexandr           | 17%           | 3. 12. 2015    | Polčák Stanislav (TOP 09) | 12 %          |

**Metodická poznámka:** Na úrovni projevu aktérů diskuze umožňuje analýza zkoumat jejich kázeň, resp. nekázeň. Tento parametr hodnotí formální kázeň, nakolik hosté vstupují do moderátorových replik, nebo do promluv partnerů diskuze. Je zde zohledněna i obsahová kázeň – tedy to, zda se host drží tématu vzneseného moderátorem, odpovídá na jeho otázku, nebo volí repliky vyhýbavé a sebeprezentační.

**Nejméně ukázněnými hosty v 24 analyzovaných relacích byli senátor za SPO Jan Veleba a makroekonom a odborář Jaroslav Ungermann.** Oba vedli diskuzi s Danielem Takáčem (společně s Velebou moderátor hovořil s europoslankyní za KDU-ČSL Michaelou Šojdrovou) a oba shodně vyslovili 15 replik, z nichž 8 bylo klasifikováno jako neukázněných, tedy takových, kterými hosté vstoupili do řeči moderátorovi nebo diskuzním partnerům, či takových, které tematicky uhýbaly položené otázce a nebyly tak adekvátní reakcí na probíranou problematiku. Nejméně neukáznění hosté vystupovali v diskuzích s Lukášem Dolanským.

- Základní zjištění
- Témata
- Moderátoři
- Hosté
- Zpracovatel



- Media Tenor je přední světovou asociací zabývající se obsahovou analýzou mediálních sdělení a v rámci mezinárodní sítě kanceláří v ČR, USA, Švýcarsku, Vietnamu a JAR jsou detailně analyzována média prakticky z celého světa.
- V roce 1996 byl v České republice zahájen unikátní projekt kontinuální obsahové analýzy klíčových médií, v němž Media Tenor analyzuje, jakými způsoby česká i zahraniční média informují o vybraných tématech, organizacích a osobách. Exkluzivní data Media Tenoru ukazují, které subjekty jsou přítomny v médiích, v souvislosti s jakými tématy, a jak jsou hodnoceny.
- Media Tenor ČR je v rámci asociace kanceláří Media Tenor zodpovědný především za metodologický a technologický vývoj v oblasti analýzy elektronického zpravodajství a publicistiky. Je autorem jedinečné metodologie pro detailní kvalitativní analýzu diskusních a publicistických formátů, která byla pilotně nasazena v České televizi (dodnes trvá) a později také v SABC (JAR), Deutsche Welle nebo STV.

## STRUČNÁ HISTORIE MEDIA TENORU:

- 1985: Nakladatelství InnoVatio založeno ve Švýcarsku. Specializace na inovace v oblasti sociálních věd.
- 1994: Media Tenor v Bonnu: První mezinárodní výzkumný institut zaměřený kontinuální obsahovou analýzou médií.
- 1995: InnoVatio iniciovalo vznik International Media Monitor Association ve Washingtonu.
- 1996: Otevření kanceláří partnerských institutů v České republice a Velké Británii.
- 1999: 160 analytiků v Bonnu, Doveru, Lipsku a Ostravě.
- 2000: Otevření partnerských kanceláří v Pretorii a Londýně.
- 2003: 230 analytiků v pěti zemích, nová kancelář v Berlíně.
- 2005: Nové kanceláře v Luganu a Windhoeku (Namibie). Více než 230 analytiků kontinuálně a detailně sleduje více než 200 hlavních médií ve 34 jazycích na všech kontinentech.
- 2007: Vlastníkem Media Tenoru se v Česku stala společnost Media Content Experts. Dále se tak rozšířil analytický záběr.

- Media Tenor pravidelně dává k dispozici výstupy z kontinuálně zpracovávaných dat a studie založené na aplikované obsahové analýze médií. Aktuální studie jsou dostupné na [webových stránkách Media Tenoru](#).

V lednu 2016 zpracoval Media Tenor, spol. s r. o.  
Autoři projektu: Mgr. Štěpán Sedláček, Mgr. Markéta Schwarzová

[stepan.sedlacek@mediatenor.cz](mailto:stepan.sedlacek@mediatenor.cz)

<http://www.mediatenor.cz>

tel. +420 596 126 126

Nádražní 923/118

702 00 Ostrava

Česká republika

Tento dokument obsahuje všechna podstatná zjištění výzkumu.  
Pokud však některou informaci postrádáte, připravíme Vám ji na požádání.  
Budeme rádi za jakékoliv další náměty.