



ZPRÁVA

O PLNĚNÍ ROZPOČTU A HOSPODAŘENÍ

ZA 1. POLOLETÍ 2023

Vypracoval: David Břinčil, ředitel divize Finance a provoz

Předkládá: Petr Dvořák, generální ředitel České televize

31. srpna 2023

OBSAH

1. Shrnutí hospodaření v 1. pololetí	3
2. Přehled Hlavních ukazatelů hospodaření za 1. pololetí	4
3. Výnosy a náklady	5
4. Televizní poplatky	9
5. Investice	11
6. Pohledávky a závazky	12
7. Výhled hospodaření v roce 2023	13
Příloha 1 - Přehled o penežních tocích.....	14
Příloha 2 - Rozvaha	15

1. SHRNU TÍ HOSPODAŘENÍ V 1. POLOLETÍ

Hospodaření probíhá v rámci stanoveného rozpočtu

Hospodaření za 1. pololetí 2023 probíhalo v rámci celkového stanoveného rozpočtu. Dopady změn v některých předpokladech finančního plánu jsou řízeny tak, aby minimální zůstatek finančních prostředků na konci roku 2023 stanovený v Dlouhodobých plánech byl dodržen. Ke konci sledovaného období (30. června 2023) činila výše dlouhodobého a krátkodobého finančního majetku České televize 2,05 mld. Kč.

Příjmy z televizních poplatků i celkové výnosy vyšší oproti plánu

Příjem z televizních poplatků byl za 1. pololetí 2023 o 34 mil. Kč vyšší oproti plánu a o 9 mil. Kč vyšší oproti stejnému období roku 2022. U komerčních výnosů (bez barterových plnění) byla skutečnost vyšší oproti plánu o 30 %, a to především díky zvýšenému prodeji práv a sponzoringu. Vůči stejnému období minulému roku byly tyto výnosy nižší o 4 %, zejména u vysílání reklamy na programu ČT sport (ZOH 2022). U ostatních výnosů byl plán za 1. pololetí překročen o 19 mil. Kč u výnosových úroků.

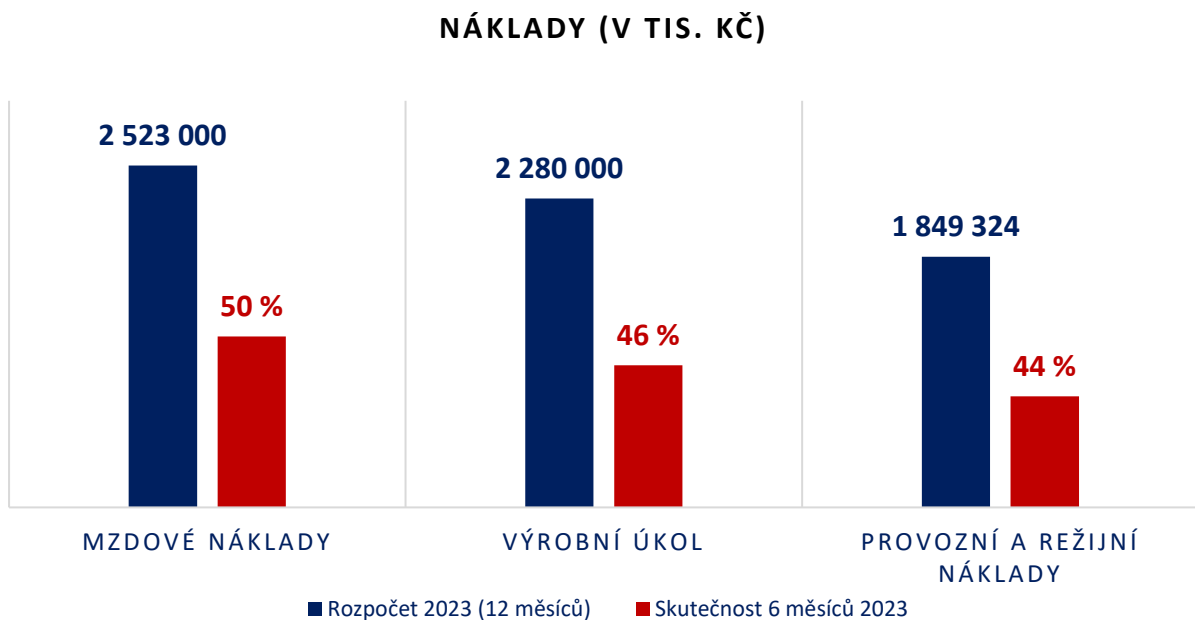
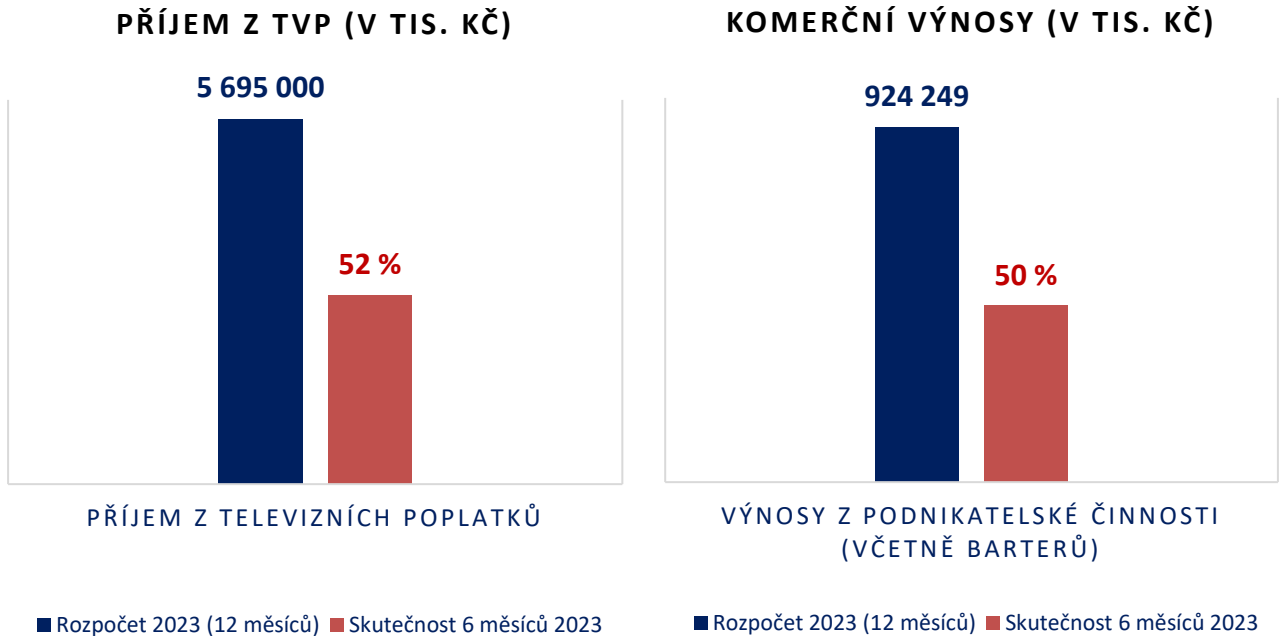
Mzdové náklady

K 1. lednu 2023 proběhla dle pravidel dohodnutých v Kolektivní smlouvě valorizace smluvních mezd. K dalším úpravám smluvních mezd došlo v případech, kdy se smluvní mzdy významně lišily od mezd běžných na trhu práce. V celé české ekonomice vzrostla meziročně (za 1. čtvrtletí) průměrná mzda o 8,6 %. Kolem 9 % je očekáván nárůst průměrné mzdy i za celý rok 2023. Tento vývoj vytváří výrazný tlak na hospodaření České televize, která se musí situaci přizpůsobit při hledání a udržení zaměstnanců. Situace v oblasti odměňování zaměstnanců je diskutována i s odborovými organizacemi působícími v České televizi.

DPH – minulá období

V 1. pololetí 2023 obdržela Česká televize od finanční správy rozhodnutí ve věci některých sporných zdaňovacích obdobích minulých let, kterými byl přiznán vyšší nárok na odpočet DPH nebo prominuto v minulosti vyměřené příslušenství k dani, a to v celkové výši 63 mil. Kč.

2. PŘEHLED HLAVNÍCH UKAZATELŮ HOSPODAŘENÍ ZA 1. POLOLETÍ



3. VÝNOSY A NÁKLADY

Rozpočet výnosů a nákladů České televize je schvalován v ročních objemech. Pro potřeby analýzy výsledků hospodaření za 1. pololetí roku 2023 jsou uvedeny skutečně dosažené výnosy a náklady za 1. pololetí roku 2023 v porovnání s objemem schváleného rozpočtu na celý rok, a dále v porovnání skutečně dosažených výsledků se stejným obdobím předchozího roku, tj. s 1. pololetím 2022.

Porovnání rozpočtu 2023 (12 měsíců) se skutečností za 6 měsíců 2023

#	(v tis. Kč)	Rozpočet 12 měsíců 2023	Skutečnost 6 měsíců 2023	Plnění %
1)	výnosy z podnikatelské činnosti	924 249	460 152	50 %
2)	ostatní výnosy	85 151	61 913	73 %
VÝNOSY před zúčtováním fondu		1 009 400	522 065	52 %
10)	zúčtování fondu televizních poplatků	6 376 684	2 939 181	-
VÝNOSY před kurzovými rozdíly a mimořádnými položkami		7 386 084	3 461 246	47 %
11)	kurzové zisky	-	7 632	-
3)	DPH a příslušenství – minulá období	-	62 711	-
VÝNOSY celkem		-	3 531 589	-
4)	mzdy zaměstnanců a zákonné pojištění ke mzdám	2 523 000	1 260 298	50 %
5)	výrobní úkol	2 280 000	1 048 892	46 %
6)	provozní a režijní náklady	1 849 324	818 904	44 %
NÁKLADY před DPH a povinnými položkami		6 652 324	3 128 094	47 %
7)	DPH bez nároku na odpočet	180 000	62 316	-
8)	odvod do Státního fondu kultury ČR (navázáno na skutečné příjmy z reklamy na ČT2)	28 000	23 621	-
9)	náklady na činnost Rady ČT	15 760	6 312	-
NÁKLADY před odpisy a amortizací		6 876 084	3 220 343	47 %
10)	odpisy dlouhodobého majetku, pohledávek a opravné položky	500 000	217 475	-
10)	amortizace televizních práv, změna st. zásob, aktivace	10 000	88 048	-
NÁKLADY před kurzovými rozdíly a mimořádnými položkami		7 386 084	3 525 866	48 %
11)	kurzové ztráty	-	5 723	-
3)	DPH a příslušenství – minulá období	-	-	-
NÁKLADY celkem		-	3 531 589	-

Porovnání skutečnosti za 6 měsíců 2022 se skutečností za 6 měsíců 2023

#	(v tis. Kč)	Skutečnost 6 měsíců 2022	Skutečnost 6 měsíců 2023	Rozdíl %
1)	výnosy z podnikatelské činnosti	454 569	460 152	+1 %
2)	ostatní výnosy	37 272	61 913	+66 %
VÝNOSY před zúčtováním fondu		491 841	522 065	+6 %
10)	zúčtování fondu televizních poplatků	2 825 248	2 939 181	-
VÝNOSY před kurzovými rozdíly a mimořádnými položkami		3 317 089	3 461 246	4 %
11)	kurzové zisky	12 406	7 632	-
3)	DPH a příslušenství – minulá období	226 950	62 711	-
VÝNOSY celkem		3 556 445	3 531 589	-1 %
4)	mzdy zaměstnanců a zákonné pojištění ke mzdám	1 157 369	1 260 298	+9 %
5)	výrobní úkol	1 035 220	1 048 892	+1 %
6)	provozní a režijní náklady	801 480	818 904	+2 %
NÁKLADY před DPH a povinnými položkami		2 994 069	3 128 094	+4 %
7)	DPH bez nároku na odpočet	54 254	62 316	-
8)	odvod do Státního fondu kultury ČR (navázáno na skutečné příjmy z reklamy na ČT2)	21 083	23 621	-
9)	náklady na činnost Rady ČT	4 842	6 312	-
NÁKLADY před odpisy a amortizací		3 074 248	3 220 343	+5 %
10)	odpisy dlouhodobého majetku, pohledávek a opravné položky	241 886	217 475	-
10)	amortizace televizních práv, změna st. zásob, aktivace	230 978	88 048	-
NÁKLADY před kurzovými rozdíly a mimořádnými položkami		3 547 112	3 525 866	-1 %
11)	kurzové ztráty	9 333	5 723	-
3)	DPH a příslušenství – minulá období	-	-	-
NÁKLADY celkem		3 556 445	3 531 589	-1 %

Komentáře k položkám výnosů a nákladů

- Výnosy z podnikatelské činnosti** dosáhly za 1. pololetí 50 % celoročního plánovaného objemu a zahrnují především prodej sponzoringu, reklamy, práv a produktů z edice ČT. Při porovnání se stejným obdobím minulého roku je patrné meziroční zvýšení, což bylo způsobeno především u telexportu prodejem televizních práv k pořadům ČT.
- Ostatní výnosy** zahrnují zejména přijaté úroky z volných peněžních prostředků uložených na bankovních účtech a ve státních dluhopisech, kurzové zisky, výnosy související s vymáháním

televizních poplatků (přirážky k televizním poplatkům, náhrady nákladů na právní zastoupení při soudním vymáhání dlužných poplatků), výnosy z prodeje materiálu a dlouhodobého majetku a náhrady škod od pojišťoven. Výše úrokových sazeb v ČR a zůstatek finančních prostředků mají dopad na úrokové výnosy, které byly za 1. pololetí oproti plánu o 19 mil. Kč vyšší.

- 3) DPH a příslušenství - minulá období.** Česká televize (stejně jako Český rozhlas) vede dlouhodobý spor s Finanční správou ČR ohledně způsobu stanovení výše nároku na odpočet DPH v případě vysílatelů ze zákona (Česká televize a Český rozhlas) v obdobích před 1. červencem 2017. Průběh sporu a jeho vývoj je podrobně popsán v Účetní závěrce a Výroční zprávě o hospodaření ČT za rok 2022.

Za 1. pololetí 2023 na straně výnosů představuje částka 63 mil. Kč prominutí v minulých letech vyměřených úroků z prodlení za roky 2013, 2014 a 2015, dále dodatečný nárok na odpočet po změně koeficientu o jeden procentní bod za rok 2015.

- 4) Náklady na mzdy a zákonné pojištění ke mzdám** byly za 1. pololetí 2023 na 50 % celoročního plánovaného objemu. Zvýšení mzdových nákladů oproti 1. polovině roku 2022 je dáno především plošnou valorizací smluvních mezd provedenou v souladu s Kolektivní smlouvou v lednu 2023 ve výši 3,5 % + 1 000 Kč. Valorizace se týkala všech zaměstnanců mimo vedoucích na 1. a 2. stupni řízení. Dále probíhaly úpravy mezd podle situace na trhu práce u jednotlivých profesí s cílem získat a udržet kvalitní zaměstnance.
- 5) Výrobní úkol** dosáhl za 1. pololetí 46 % celkových ročních plánovaných nákladů. Vývoj nákladů během roku závisí na průběhu a dokončování výroby pořadů a nákupu licencí. Do výroby jsou zařazovány jen pořady, na které jsou naplánovány finanční prostředky, a zároveň se průběžně sleduje, zda nedochází k překročení rozpočtu jednotlivých projektů. Výrobní úkol za 1. pololetí 2023 byl na srovnatelné úrovni jako za 1. pololetí roku 2022 (meziroční zvýšení o 1 %).
- 6) Provozní a režijní náklady** zahrnují zejména náklady spojené s distribucí signálu (náklady na vysílací síť a přenosy), s programem (kolektivní správa autorů a provozovací honoráře) a s výběrem televizních poplatků. Dalšími významnými položkami jsou náklady na opravy a udržování, náklady na energie, ostatní osobní náklady, sociální náklady, stravovací služby a prodej výrobků, výzkum sledovanosti a hodnocení naplňování veřejné služby, systémová podpora a rozvoj technických a počítačových systémů a náklady na kybernetickou bezpečnost.

Za 1. pololetí nedošlo k žádné události, která by měla významný vliv na plánované provozní a režijní náklady a lze předpokládat, že skutečnost za celý rok nepřesáhne rozpočet. Meziročně došlo ke zvýšení zejména u osobních nákladů (čerpání osobních kont zaměstnanců). Dále došlo k navýšení energií (zejména za teplo – zvýšení paušálních poplatků za odebraný výkon), oprav a údržby areálů, nákupu počítačových a technologických komponent, nákladů na stravování zaměstnanců, nákladů na vysílací síť, výzkumu sledovanosti a ostrahy. Naproti tomu se snížily náklady u reprízného a odměny za inkaso televizních poplatků, které pro ČT zajišťuje Česká pošta, i v důsledku přechodu části poplatníků na přímé platby.

- 7) **DPH bez nároku na odpočet** představuje část DPH, které musí Česká televize zaplatit svým dodavatelům, ale nemůže si ho nárokovat zpět. Výše DPH bez nároku na odpočet v daném období se odvíjí od objemu nákupů v dané sazbě DPH a od výše poměrového koeficientu pro daný rok. Výši DPH ovlivňují také zaplacené zálohy. DPH bez nároku na odpočet je tedy mandatorním nákladem, který se odvíjí od struktury nákupů uskutečněných v daném roce.
- 8) **Odvod do Státního fondu kultury ČR** podle zákona o České televizi představuje povinnost převádět výnosy z reklamy vysílané na programu ČT2 Státnímu fondu kultury České republiky. Z výnosů z reklamy vysílané na programu ČT2 si Česká televize odečítá prokázané účelně vynaložené náklady spojené s výběrem a se správou výnosů z reklamy. Za 1. pololetí 2023 bylo do fondu odvedeno celkem 24 mil. Kč.
- 9) **Náklady na činnost Rady ČT** ve výši 6 mil. Kč tvoří především odměny členů Rady ČT a Dozorčí komise v souvislosti s výkonem jejich funkce dle zákona o České televizi. Dalšími náklady souvisejícími s činností Rady ČT jsou právní služby, cestovné a náklady na reprezentaci. Meziročně byly náklady téměř o 1,5 mil. vyšší, zejména z důvodu obsazení již všech míst v Radě ČT.
- 10) **Zúčtování fondu televizních poplatků, odpisy dlouhodobého majetku, odpisy pohledávek z televizních poplatků, amortizace televizních práv, změna stavu zásob a aktivace** jsou účetní operace, které nepředstavují příjem nebo výdej finančních prostředků a jsou ovlivněny skutečným dokončováním výroby, pořizováním pořadů a jejich odvysíláním, nákupem majetku a přesným okamžikem jeho zařazení do používání.
- 11) **Kurzové zisky a ztráty** vznikají z důvodu, že některé smlouvy jsou uzavírány v zahraničních měnách. Kurzové zisky, respektive kurzové ztráty realizované dosáhly za 1. pololetí roku 2023 výše 7 mil. Kč, resp. 3 mil. Kč. Kurzové zisky, respektive kurzové ztráty nerealizované činily v 1. pololetí 2023 částku 0,5 mil. Kč, resp. 3 mil. Kč.

4. TELEVIZNÍ POPLATKY

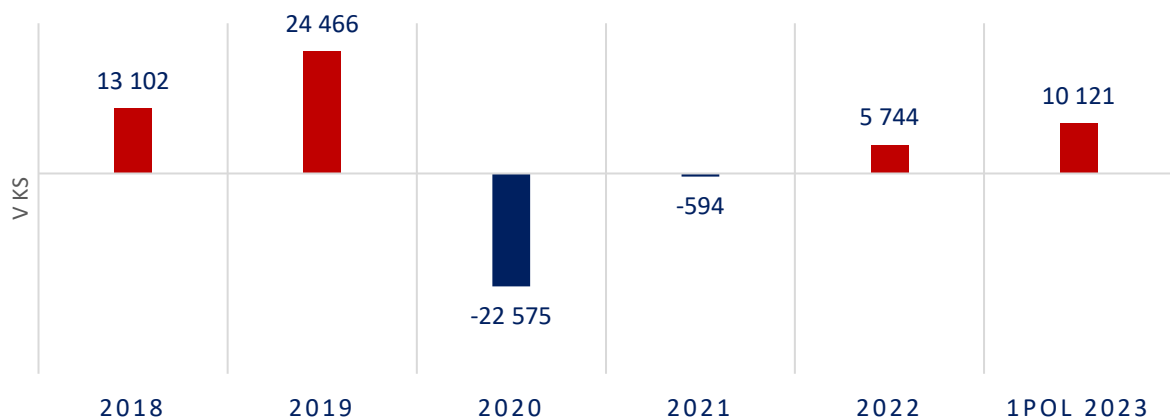
Stav evidovaných televizních příjemců (stav ke konci období)

Porovnání s koncem roku 2022	Stav k 31.12.2022	Stav k 30.6.2023	Rozdíl %
Domácnosti	3 309 293	3 318 636	+0,3 %
Právnícké osoby	224 021	224 799	+0,3 %
STAV EVIDOVANÝCH TV PŘIJÍMAČŮ	3 533 314	3 543 435	+0,3 %

Porovnání se stavem před 12 měsíci	Stav k 30.6.2022	Stav k 30.6.2023	Rozdíl
Domácnosti	3 305 839	3 318 636	+0,4 %
Právnícké osoby	220 098	224 799	+2 %
STAV EVIDOVANÝCH TV PŘIJÍMAČŮ	3 525 937	3 543 435	+0,5 %

Počet evidovaných příjemců k 30. 6. 2023 je oproti konci roku 2022 vyšší o více než 10 tis. příjemců. Při meziročním srovnání proti stavu k 30. 6. 2022 došlo ke zvýšení téměř o 17 tis. příjemců. Česká televize průběžně provádí oslovovací akce k získání nových poplatníků. Během 1. pololetí bylo osloveno 113 tisíc neevidovaných domácností s více než čtvrtinovou úspěšností přihlášení. Oproti srovnatelnému období minulého roku se podařilo oslovit o 28 tisíc domácností více, tj. více jak o jednu třetinu. V rámci těchto akcí proběhlo i oslovení, které využívalo údaje od Českého rozhlasu, kdy ČT a ČRo jako provozovatelé vysílání ze zákona jsou oprávněni předávat si navzájem údaje z evidence poplatníků za účelem jejich zjištění nebo ověření.

ZMĚNA STAVU PŘIJÍMAČŮ



Příjem z televizních poplatků

Porovnání s rozpočtem	Rozpočet 2023	Skutečnost 6 měsíců 2023	Plnění %
Příjem z televizních poplatků (v tis. Kč)	5 695 000	2 953 477	52 %

Porovnání se stejným obdobím roku 2022	Skutečnost 6 měsíců 2022	Skutečnost 6 měsíců 2023	Rozdíl %
Příjem z televizních poplatků (v tis. Kč)	2 944 258	2 953 477	+0,3 %

Za 1. pololetí 2023 byl příjem z televizních poplatků vyšší oproti plánu o 34 mil. Kč (+1 %) a oproti stejnému období předchozího roku o 9 mil. Kč (+0,3 %). Hlavním důvodem vyššího příjmu je objem upomínání dlužných poplatků a realizace oslovovacích akcí pro získání nových nevidovaných poplatníků. Dále se na pozitivní výši inkasa podílí i změna nastavených procesů (vyšší přiděly pošty díky vyšší automatizaci) a tím se zvyšuje produktivita práce v rámci útvaru.

5. INVESTICE

Během 1. pololetí 2023 byly realizovány nebo zahájeny tyto významnější akce:

- Rekonstrukce indukčních jednotek spolu s výměnou matic studiového rozvodu v objektu zpravodajství.
- Nákup nového automobilového žebříku s kloubovým ramenem a záchranným košem pro hasičský záchranný sbor v ČT.
- Rekonstrukce režijního komplexu ve studiu SK8.
- Rekonstrukce video-části přenosového vozu HD3 v Ostravě.

Uskutečněná plnění dle typů jednotlivých investic v průběhu 1. pololetí 2023 ukazuje níže uvedený přehled. Uskutečněná plnění představují dílčí nebo úplné provedení dodávky pořizované investice, které bylo ve sledovaném období dodavatelem také fakturováno.

Plnění investičního plánu během roku neprobíhá lineárně, protože v 1. polovině roku jsou jednotlivé investiční akce připravovány a soutěženy. Uskutečněná plnění za 1. pololetí v objemu 22 % z celoročního plánu jsou na obdobné úrovni jako v minulém období (23 % za 1. pololetí 2022).

(v tis. Kč)	Plán*	Uskutečněná plnění za 1.pol.	Uskutečněná plnění v %
generační obměna televizní techniky - technologická obměna	254 440	41 509	16 %
generační obměna infrastruktury	117 263	44 895	38 %
informační technologie a digitální archiv	100 745	22 640	22 %
správa areálu, elektro, vzduchotechnika	48 222	2 352	5 %
informační technologie - nová média	24 000	784	3 %
televizní technika a technologie	23 945	9 141	38 %
ostatní (vozový park a rezerva)	17 426	6 274	36 %
INVESTICE VÝDAJE celkem	586 041	127 595	22 %

*Plán roku 2023 včetně převodů z roku 2022

Na základě postupu přípravy a realizace u několika velkých akcí (výměna technologického vozidla PV HD5, obměna vícekamerového satelitního vozu, obnova přenosového vozu BO7 a výměna elektrických rozvodů ve všech objektech TSO) lze předpokládat, že jejich úplné dokončení proběhne v roce 2024.

6. POHLEDÁVKY A ZÁVAZKY

(v tis. Kč)	Stav k 31.12.2022	Stav k 30.6.2023	Rozdíl
Odběratelé	299 205	288 023	-11 182
Poskytnuté zálohy	50 890	6 317	-44 573
Daň z přidané hodnoty	66 245	99 088	32 843
Další pohledávky	294 118	292 271	-1 847
Dohadné položky aktivní	21 972	13 582	-8 390
Opravná položka k pohledávkám	-41 608	-41 608	0
POHLEDÁVKY	690 822	657 673	-33 149

Pohledávky za odběrateli se vyvíjí v závislosti na prodaných objemech reklamy a ostatních komerčních plněních. K poskytnutým plněním, která nebyla vyfakturována, je vytvořena dohadná položka. **Poskytnuté zálohy** zahrnují zejména zálohy na televizní práva ke sportovním akcím. V 1. pololetí byla zúčtována záloha k MS v hokeji 2023 do nákladů. **Další pohledávky** zahrnují zejména pohledávky vztahující se k výběru televizních poplatků, které představují předepsané, ale dosud nezaplacené televizní poplatky.

(v tis. Kč)	Stav k 31.12.2022	Stav k 30.6.2023	Rozdíl
Dodavatelé	471 651	419 748	-51 903
Dohadné položky	215 248	199 194	-16 054
Ostatní závazky	304 221	351 898	47 677
ZÁVAZKY	991 120	970 840	-20 280

Česká televize hradí své závazky v souladu s podmínkami dohodnutými se svými obchodními partnery. Česká televize nemá závazky po lhůtě splatnosti, pouze eviduje závazky z důvodu smluvně dohodnutých pozastávek nebo splátkového kalendáře.

7. VÝHLED HOSPODAŘENÍ V ROCE 2023

Na základě výsledků hospodaření za 1. pololetí a odhadu vývoje ve 2. pololetí bude na konci roku 2023 dodržen minimální zůstatek finančních prostředků stanovený v rozpočtu a Dlouhodobých plánech ve výši 1,14 mld. Kč.

Na straně příjmů je očekáván vyšší výběr televizních poplatků o 25 až 30 mil. Kč a u výnosů z podnikatelských a dalších aktivit vyšší o 70 až 80 mil. Kč. Příjmy ve 2. pololetí budou také ovlivněny dalším rozhodnutím v souvislosti s DPH za období červenec 2011 až červen 2017, která jsou předmětem dlouhodobého sporu mezi Českou televizí a finanční správou. V červenci 2023 obdržela Česká televize od Finančního úřadu vyrozumění o přiznání úroku z nesprávně stanovené daně správcem daně za některá zdaňovací období let 2011 až 2015 v souhrnné výši 420 mil. Kč. Vzhledem k tomu, že přiznané úroky se vztahují také k již vrácené dani za zdaňovací období červenec až prosinec 2011, u kterých nebylo doposud rozhodnuto o kasační stížnosti podané finanční správou, potenciálně hrozí riziko vrácení samotné daně i přiznaných úroků v celkové výši kolem 400 mil. Kč. Do doby rozhodnutí Nejvyššího správního soudu o kasační stížnosti bude nutné toto riziko brát v úvahu při sestavování plánu činností a rozpočtů pro další roky. Česká televize bude muset mít k dispozici takový objem finančních prostředků, aby byla schopna v případě negativního rozhodnutí NSS, daň i přiznané úroky zaplatit. Z tohoto důvodu nebudou tyto finanční prostředky použity ve 2. polovině roku 2023 jiným způsobem než na případné vrácení, pokud tak vyplývá z rozhodnutí NSS.

U provozních nákladů je očekáváno nižší plnění rozpočtu v objemu 40 až 50 mil. Kč. K úsporám dojde zejména u nákladů na energie a reprízné. Celkový výrobní úkol za rok 2023 je odhadován přibližně o 10 mil. Kč pod rozpočtem, což bude vlivem na jedné straně posunů v dokončení některých projektů do roku 2024 v objemu 40 až 50 mil. Kč a zároveň vyššího než předpokládaného posunu z roku 2022, a dále vyšších cen některých sportovních práv. Vzhledem k pokračující vysoké inflaci, růstu mezd a nízké nezaměstnanosti v české ekonomice byla ze strany odborových organizací působících v České televizi vyvolána jednání o možné mimořádné odměně pro zaměstnance nad rámec dohod v Kolektivní smlouvě. S cílem udržet sociální smír, došlo k dohodě o vyplacení dodatečné remunerace ve 2. polovině roku. Tato skutečnost bude hlavním důvodem očekávaných vyšších mzdových nákladů za celý rok 2023 v objemu 40 až 50 mil. Kč nad původní plán. Vzhledem k úsporám v jiných kapitolách rozpočtu a vyšším výnosům nebude mít tato skutečnost vliv na dodržení minimálního stavu finančních prostředků na konci roku 2023.

Odhad výsledků hospodaření za celý rok 2023 byl proveden na základě známých vstupů a informací v době přípravy této zprávy, tj. v srpnu 2023.

PŘÍLOHA 1 - PŘEHLED O PENEŽNÍCH TOCÍCH

(v tis. Kč)	1. pololetí 2023
Výnosy celkem	3 531 589
Náklady celkem	3 531 589
Výsledek hospodaření	0
Úpravy o nepeněžní operace	347 380
Výdaje spojené s nabytím práv k pořadům ¹⁾	-139 188
Čistý peněžní tok před změnami pracovního kapitálu	208 192
Změna stavu pracovního kapitálu	-18 364
Čistý peněžní tok před úroky a investicemi	189 828
Přijaté úroky	42 295
Investice ¹⁾	-134 274
ZMĚNA PENEŽNÍCH PROSTŘEDKŮ ZA OBDOBÍ	97 849
Počáteční stav peněžních prostředků (31. 12. 2022)²⁾	1 954 932
Změna peněžních prostředků za období	97 849
Konečný stav peněžních prostředků a peněžních ekvivalentů (30. 6. 2023)²⁾	2 052 781

1) Včetně DPH bez nároku na odpočet, které je součástí ocenění pořízeného dlouhodobého a krátkodobého majetku.

2) Peněžní prostředky zahrnují také peněžní ekvivalenty, zejména státní dluhopisy.

PŘÍLOHA 2 - ROZVAHA

(v tis. Kč) v netto hodnotách	Stav k 31.12.2022	Stav k 30.6.2023
Dlouhodobý nehmotný majetek	296 736	251 247
Dlouhodobý hmotný majetek	2 476 403	2 428 706
Dlouhodobý finanční majetek	74	73
Zásoby (hotové a rozpracované pořady)	1 012 971	962 165
Pohledávky	690 822	657 673
Jiná aktiva	579 316	657 498
Krátkodobý a dlouhodobý finanční majetek	1 954 932	2 052 781
AKTIVA celkem	7 011 254	7 010 143

(v tis. Kč)	Stav k 31.12.2022	Stav k 30.6.2023
Vlastní jmění	2 606 873	2 606 891
Sociální fond	16 100	16 100
Fond tv poplatků	3 387 324	3 409 997
Závazky	991 120	970 840
Jiná pasiva	9 837	6 315
PASIVA celkem	7 011 254	7 010 143