



**ZPRÁVA**

**O PLNĚNÍ ROZPOČTU A HOSPODAŘENÍ**

---

**ZA 1. POLOLETÍ 2022**

**Vypracoval:** David Břinčil, ředitel divize Finance a provoz

**Předkládá:** Petr Dvořák, generální ředitel České televize

31. srpna 2022

## OBSAH

---

1. SHRNU TÍ.....	3
2. PŘEHLED HLAVNÍCH UKAZATELŮ HOSPODAŘENÍ ZA 1. POLOLETÍ.....	4
3. VÝNOSY A NÁKLADY .....	5
4. TELEVIZNÍ POPLATKY .....	9
5. INVESTICE.....	11
6. POHLEDÁVKY A ZÁVAZKY.....	12
PŘÍLOHA 1 – PŘEHLED O PENEŽNÍCH TOCÍCH.....	13
PŘÍLOHA 2 - ROZVAHA .....	14

## 1. SHRUTÍ

---

### **Hospodaření probíhá v rámci stanoveného finančního plánu**

Hlavní parametry rozpočtu jsou dodržovány. Dopady změn v některých předpokladech finančního plánu jsou řízeny tak, aby minimální zůstatek finančních prostředků na konci roku 2022 stanovený v Dlouhodobých plánech byl dodržen. Ke konci sledovaného období (30. června 2022) činila výše dlouhodobého a krátkodobého finančního majetku České televize 1,76 mld. Kč.

### **Příjmy z televizních poplatků i celkové výnosy vyšší oproti plánu**

Díky intenzitě prováděných aktivit v oblasti výběru televizních poplatků (upomínání dluhů a oslovování nevidovaných poplatníků) bylo dosaženo vyšších příjmů oproti původnímu předpokladu. Celkově byl za 1. pololetí příjem z poplatků o 43 mil. Kč vyšší oproti plánu a o 33 mil. Kč vyšší oproti stejnému období roku 2021. U komerčních výnosů (bez barterových plnění) byla skutečnost vyšší oproti plánu o 38 %, resp. oproti stejnému období minulému roku o 24 %, a to především díky zvýšenému prodeji práv a sponzoringu. U ostatních výnosů byl plán za 1. pololetí překročen o 15 mil. Kč u výnosových úroků z důvodu růstu úrokových sazeb v ČR.

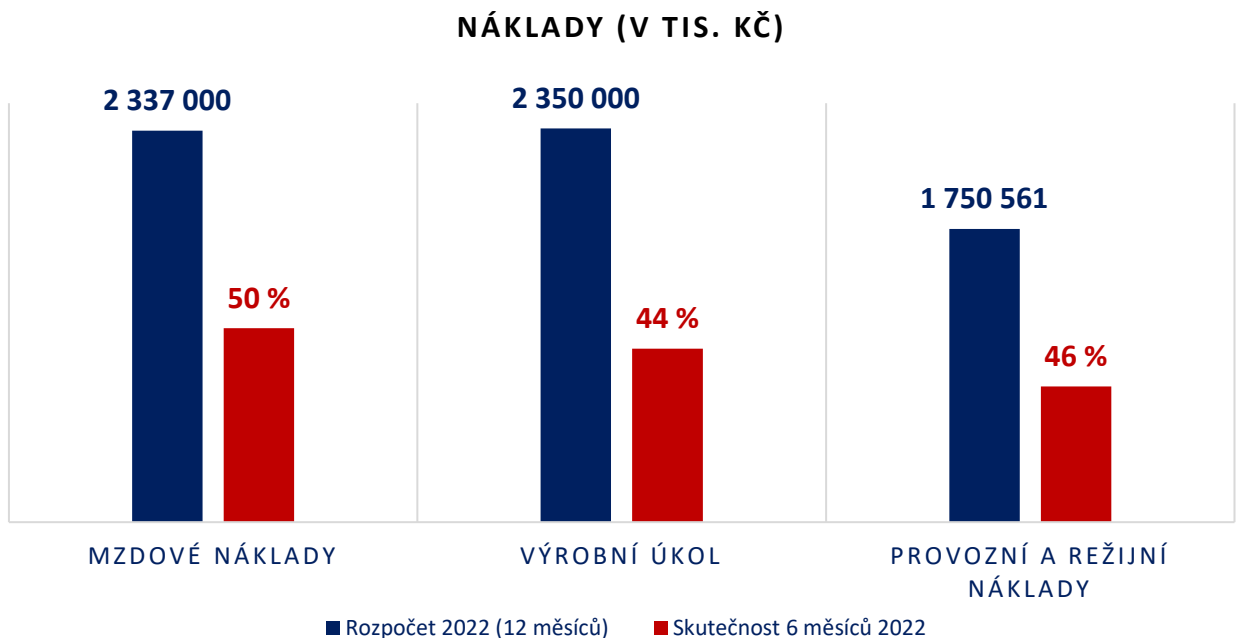
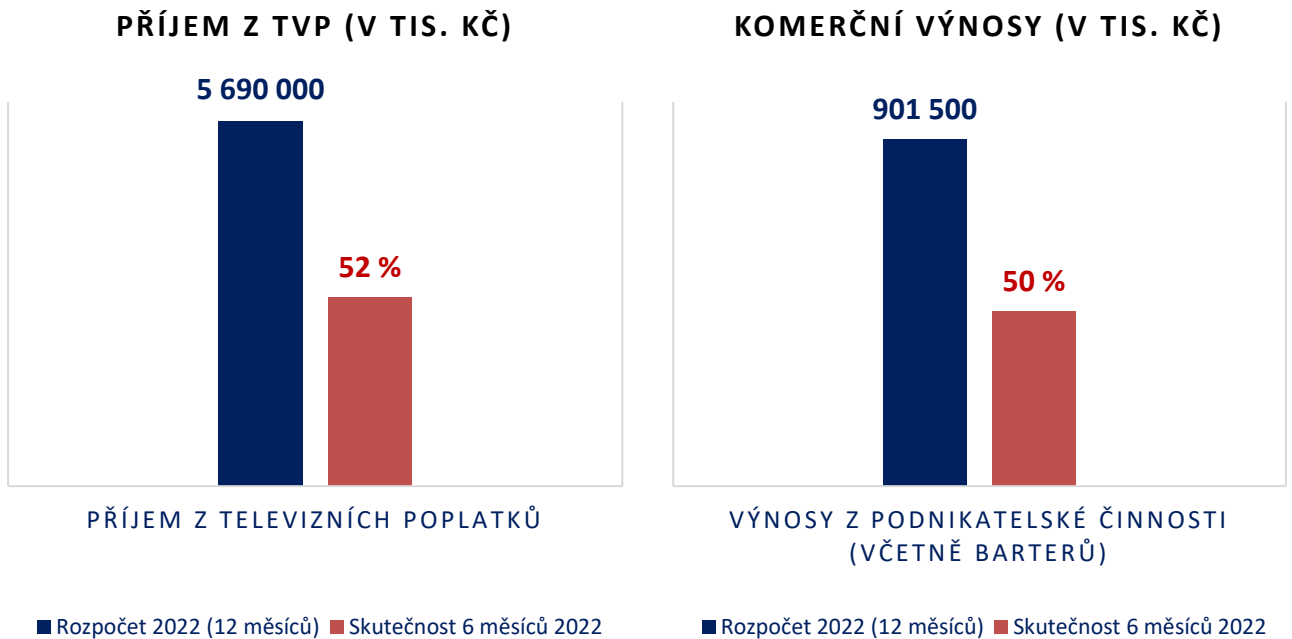
### **Úpravy mezd dle Kolektivní smlouvy**

V dubnu 2022 byla dle Kolektivní smlouvy provedena valorizace smluvních mezd ve výši 3,5 %, tedy ve stejné výši jako v dubnu 2021. Rozpočet na rok 2022 s tímto navýšením již počítal. Pokračující růst mezd v České republice (meziročně o 7 % za 1Q 2022) vytváří výrazný tlak na hospodaření České televize, která se musí situaci přizpůsobit při hledání a udržení zaměstnanců a pro další rok je tedy nutné počítat s opětovným růstem mezd.

### **DPH – minulá období**

V 1. pololetí 2022 obdržela Česká televize od Odvolacího finančního ředitelství rozhodnutí o zastavení řízení týkajících se části sporných zdaňovacích období let 2011, 2012 a 2013 z důvodů uběhnutí prekluzivní lhůty, po které nemůže finanční správa již znovu rozhodnout o vyměření daně. V důsledku toho byl České televizi za tato období přiznán nárok na odpočet daně v souladu s dodatečnými daňovými přiznáními, ve kterých Česká televize uplatňovala za dané roky DPH v plné výši.

## 2. PŘEHLED HLAVNÍCH UKAZATELŮ HOSPODAŘENÍ ZA 1. POLOLETÍ



### 3. VÝNOSY A NÁKLADY

Rozpočet výnosů a nákladů České televize je schvalován v ročních objemech. Pro potřeby analýzy výsledků hospodaření za 1. pololetí roku 2022 jsou uvedeny skutečně dosažené výnosy a náklady za 1. pololetí roku 2022 v porovnání s objemem schváleného rozpočtu na celý rok, a dále v porovnání skutečně dosažených výsledků se stejným obdobím předchozího roku, tj. s 1. pololetím 2021.

#### Porovnání rozpočtu 2022 (12 měsíců) se skutečností za 6 měsíců 2022

#	(v tis. Kč)	Rozpočet 12 měsíců 2022	Skutečnost 6 měsíců 2022	Plnění %
1)	výnosy z podnikatelské činnosti	901 500	454 569	50 %
2)	ostatní výnosy	32 500	37 272	115 %
<b>VÝNOSY před kurzovými rozdíly a zúčtováním fondu</b>		<b>934 000</b>	<b>491 841</b>	<b>53 %</b>
10)	kurzové zisky	0	12 406	-
7)	zúčtování fondu televizních poplatků	6 236 000	2 834 073	45 %
<b>VÝNOSY</b>		<b>7 170 000</b>	<b>3 338 320</b>	<b>47 %</b>
3)	mzdy zaměstnanců a zákonné pojištění ke mzdám	2 337 000	1 157 376	50 %
4)	výrobní úkol	2 350 000	1 035 213	44 %
5)	provozní a režijní náklady	1 750 561	810 305	46 %
6)	DPH bez nároku na odpočet	170 000	54 255	32 %
<b>NÁKLADY před odpisy, amortizací, povinnými položkami</b>		<b>6 607 561</b>	<b>3 057 149</b>	<b>46 %</b>
7)	odpisy dlouhodobého majetku, pohledávek a opravné položky	510 000	241 886	-
7)	amortizace televizních práv, změna st. zásob, aktivace	10 000	230 978	-
8)	odvod do Státního fondu kultury ČR (navázáno na skutečné příjmy z reklamy na ČT2)	28 000	21 083	-
9)	náklady na činnost Rady ČT	14 439	4 842	-
<b>NÁKLADY před kurzovými rozdíly a daní z příjmu</b>		<b>7 170 000</b>	<b>3 555 938</b>	<b>50 %</b>
10)	kurzové ztráty	0	9 333	-
11)	daň z příjmu	0	0	-
12)	DPH minulá období	0	-226 951	-
<b>NÁKLADY CELKEM</b>		<b>7 170 000</b>	<b>3 338 320</b>	<b>47 %</b>

**Porovnání skutečnosti za 6 měsíců 2021 se skutečností za 6 měsíců 2022**

#	(v tis. Kč)	Skutečnost 6 měsíců 2021	Skutečnost 6 měsíců 2022	Rozdíl %
1)	výnosy z podnikatelské činnosti	384 713	454 569	+18 %
2)	ostatní výnosy	20 174	37 272	+85 %
<b>VÝNOSY před kurzovými rozdíly a zúčtováním fondu</b>		<b>404 887</b>	<b>491 841</b>	<b>+21 %</b>
10)	kurzové zisky	9 228	12 406	+34 %
7)	zúčtování fondu televizních poplatků	3 003 869	2 834 073	-6 %
<b>VÝNOSY</b>		<b>3 417 984</b>	<b>3 338 320</b>	<b>-2 %</b>
3)	mzdy zaměstnanců a zákonné pojištění ke mzdám	1 091 384	1 157 376	+6 %
4)	výrobní úkol	1 144 926	1 035 213	-10 %
5)	provozní a režijní náklady	768 251	810 305	+5 %
6)	DPH bez nároku na odpočet	54 261	54 255	0 %
<b>NÁKLADY před odpisy, amortizací, povinnými položkami</b>		<b>3 058 822</b>	<b>3 057 149</b>	<b>0 %</b>
7)	odpisy dlouhodobého majetku, pohledávek a opravné položky	221 729	241 886	-
7)	amortizace televizních práv, změna st. zásob, aktivace	105 398	230 978	-
8)	odvod do Státního fondu kultury ČR	23 831	21 083	-
9)	náklady na činnost Rady ČT	5 994	4 842	-
<b>NÁKLADY před kurzovými rozdíly a daní z příjmu</b>		<b>3 415 774</b>	<b>3 555 938</b>	<b>+4 %</b>
10)	kurzové ztráty	8 091	9 333	-
11)	daň z příjmu	-5 881	0	-
12)	DPH minulá období	0	-226 951	-
<b>NÁKLADY CELKEM</b>		<b>3 417 984</b>	<b>3 338 320</b>	<b>-2 %</b>

**Komentáře k položkám výnosů a nákladů**

- Výnosy z podnikatelské činnosti** dosáhly za 1. pololetí 50 % celoročního plánovaného objemu a zahrnují především prodej sponzoringu, reklamy, práv a produktů z edice ČT. V současné době se předpokládá, že celoroční objem výnosů z podnikatelské činnosti bude vyšší, než bylo plánováno. Při porovnání se stejným obdobím minulého roku je patrné meziroční zvýšení, což bylo způsobeno především u telexportu prodejem televizních práv k pořadům ČT a zvýšeným prodejem produktů z edice ČT a v prodejně ČT.
- Ostatní výnosy** zahrnují zejména přijaté úroky z volných peněžních prostředků uložených na bankovních účtech a ve státních dluhopisech, kurzové zisky, výnosy související s vymáháním televizních poplatků (přirážky k televizním poplatkům, náhrady nákladů na právní zastoupení při

soudním vymáhání dlužných poplatků), výnosy z prodeje materiálu a dlouhodobého majetku a náhrady škod od pojišťoven. Růst úrokových sazeb v ČR se odrazil ve výsledku výnosových úroků, které byly za 1. pololetí o 15 mil. Kč vyšší oproti plánu. Obdobný trend je očekáván i ve 2. pololetí roku.

- 3) **Náklady na mzdy a zákonné pojištění ke mzdám** byly za 1. pololetí 2022 na 50 % celoročního plánovaného objemu. Zvýšení mzdových nákladů oproti 1. polovině roku 2021 je dáno především plošnou valorizací smluvních mezd provedenou v souladu s Kolektivní smlouvou v dubnu 2022 a v dubnu 2021 vždy ve výši 3,5 %. Valorizace se týkala všech zaměstnanců mimo vedoucích na 1. a 2. stupni řízení. Navýšení smluvních mezd dle Kolektivní smlouvy bylo zahrnuto již v rozpočtu na rok 2022. Dle stávajícího předpokladu bude rozpočet mzdových nákladů za celý rok 2022 dodržen.
- 4) **Výrobní úkol** dosáhl za 1. pololetí 44 % celkových ročních plánovaných nákladů. Vývoj nákladů během roku závisí na průběhu a dokončování výroby pořadů a nákupu licencí. Výrobní úkol za 1. pololetí 2022 byl nižší oproti stejnému období roku 2021 z důvodu nižšího objemu sportovních pořadů (v minulém roce se uskutečnilo ME ve fotbale), v rámci dramatické tvorby, u zábavných pořadů (v minulém roce se vyráběla druhá řada pořadu Peče celá země) a také u zpravodajství, kdy v minulém roce v důsledku trvající pandemické situace byla ČT nucena posílit rozpočet zpravodajství. Dle stávajícího předpokladu bude rozpočet výrobního úkolu za celý rok 2022 dodržen.
- 5) **Provozní a režijní náklady** zahrnují zejména náklady spojené s distribucí signálu (náklady na vysílací síť a přenosy), s programem (kolektivní správa autorů a provozovací honoráře) a s výběrem televizních poplatků. Dalšími významnými položkami jsou náklady na opravy a udržování, náklady na energie, ostatní osobní náklady, sociální náklady, stravovací služby a prodej výrobků, výzkum sledovanosti a hodnocení naplňování veřejné služby a systémová podpora a rozvoj technických a počítačových systémů.

Výrazný růst cen elektrické energie, plynu i tepla zdražuje provoz všech areálů ČT. Za 1. pololetí 2022 meziročně energie vzrostly o 68 % (31 mil. Kč). Postupně jsou zaváděna opatření s cílem snížit spotřebu energií a omezit tak dopad růstu cen na náklady České televize. Stávající odhad celoročních nákladů na energie je oproti rozpočtu o 8 mil. Kč vyšší. Obdobná situace je i pohonných hmot, které se meziročně zvýšily o 44 %. Všechna očekávaná zvýšení nákladů budou kompenzována úsporami v jiných položkách provozního rozpočtu, tak aby celkový rozpočet byl dodržen.

- 6) **DPH bez nároku na odpočet** představuje část DPH, které musí Česká televize zaplatit svým dodavatelům, ale nemůže si ho nárokovat zpět. Výše DPH bez nároku na odpočet v daném období se odvíjí od objemu nákupů v dané sazbě DPH a od výše poměrového koeficientu pro daný rok. Výši DPH ovlivňují také zaplacené zálohy. DPH bez nároku na odpočet je tedy mandatorním nákladem, který se odvíjí od struktury nákupů uskutečněných v daném roce.
- 7) **Zúčtování fondu televizních poplatků, odpisy dlouhodobého majetku, odpisy pohledávek z televizních poplatků, amortizace televizních práv, změna stavu zásob a aktivace** jsou účetní

operace, které nepředstavují příjem nebo výdej finančních prostředků a jsou ovlivněny skutečným dokončováním výroby, pořizováním pořadů a jejich odvysíláním, nákupem majetku a přesným okamžikem jeho zařazení do používání.

- 8) Odvod do Státního fondu kultury ČR** podle zákona o České televizi představuje povinnost převádět výnosy z reklamy vysílané na programu ČT2 Státnímu fondu kultury České republiky. Z výnosů z reklamy vysílané na programu ČT2 si Česká televize odečítá prokázané účelně vynaložené náklady spojené s výběrem a se správou výnosů z reklamy. Za 1. pololetí 2022 bylo do fondu odvedeno celkem 21 mil. Kč.
- 9) Náklady na činnost Rady ČT** ve výši 5 mil. Kč tvoří především odměny členů Rady ČT a Dozorčí komise v souvislosti s výkonem jejich funkce dle zákona o České televizi. Dalšími náklady souvisejícími s činností Rady ČT jsou právní služby, cestovné a náklady na reprezentaci. Meziročně byly náklady o 1 mil. nižší, zejména z důvodu neobsazení všech míst v Radě ČT.
- 10) Kurzové zisky a ztráty** vznikají z důvodu, že některé smlouvy jsou uzavírány v zahraničních měnách. Kurzové zisky, respektive kurzové ztráty realizované dosáhly za 1. pololetí roku 2022 výše 10 mil. Kč, resp. 7 mil. Kč. Kurzové zisky, respektive kurzové ztráty nerealizované činily v 1. pololetí 2022 částku 2 mil. Kč, resp. 2 mil. Kč.
- 11) Daň z příjmu.** V souladu se zákonem č.586/1992 Sb., o daních z příjmů, ve znění pozdějších předpisů, u poplatníků zřízených zvláštním právním předpisem k poskytování veřejné služby v televizním nebo rozhlasovém vysílání, jsou předmětem daně veškeré výnosy pramenící z hlavní i podnikatelské činnosti. Daň z příjmu je kalkulována za celý kalendářní rok. V 1. pololetí roku 2021 podala Česká televize dodatečné daňové přiznání, kterým byla snížena daňová povinnost za předchozí období.
- 12) DPH minulá období.** Česká televize (stejně jako Český rozhlas) vede dlouhodobý spor s Finanční správou ČR ohledně způsobu stanovení výše nároku na odpočet DPH v případě vysílatelů ze zákona (Česká televize a Český rozhlas) v obdobích před 1. červencem 2017. Průběh sporu a jeho vývoj je podrobně popsán v účetní závěrce a výroční zprávě o hospodaření ČT za rok 2021.

V 1. pololetí 2022 obdržela Česká televize od Odvolacího finančního ředitelství rozhodnutí o zastavení odvolacího řízení týkajícího se sporných zdaňovacích období 7-12/2011 z důvodů uběhnutí prekluzivní lhůty, po kterém nemůže správce daně již znovu rozhodnout o vyměření daně. V důsledku toho byl České televizi za tato období přiznán dodatečný nárok na odpočet daně na vstupu ve výši 223 mil. Kč. Obdobně byl z důvodů prekluze přiznán dodatečný odpočet za zdaňovací období 6-11/2012 a 8-11/2013 v celkové netto hodnotě 4 mil. Kč.



#### 4. TELEVIZNÍ POPLATKY

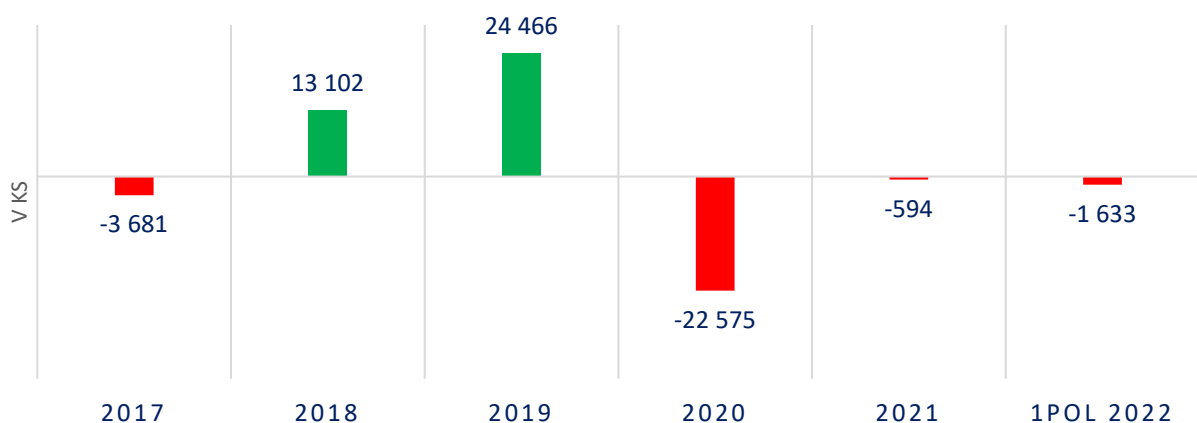
##### Stav evidovaných televizních přijímačů (stav ke konci období)

Porovnání s koncem roku 2021	Stav k 31.12.2021	Stav k 30.6.2022	Rozdíl %
Domácnosti	3 315 601	3 305 839	-0,3 %
Právnícké osoby	211 969	220 098	+4 %
<b>STAV EVIDOVANÝCH TV PŘIJÍMAČŮ</b>	<b>3 527 570</b>	<b>3 525 937</b>	<b>-0,05 %</b>

Porovnání se stavem před 12 měsíci	Stav k 30.6.2021	Stav k 30.6.2022	Rozdíl
Domácnosti	3 319 526	3 305 839	-0,4 %
Právnícké osoby	207 248	220 098	+6 %
<b>STAV EVIDOVANÝCH TV PŘIJÍMAČŮ</b>	<b>3 526 774</b>	<b>3 525 937</b>	<b>-0,02 %</b>

Počet evidovaných přijímačů k 30. 6. 2022 je na obdobné úrovni jako ke konci roku 2021 – snížení činí 1 633 přijímačů. Meziročně proti stavu k 30. 6. 2021 došlo ke snížení přijímačů o 837. Česká televize průběžně provádí oslovovací akce k získání nových poplatníků. Během prvního pololetí bylo osloveno 76 tisíc neevidovaných domácností a 62 tisíc právníckých osob. V září proběhne aktualizace dat odběratelů energie podle údajů od energetických společností a bude realizována další vlna oslovení.

#### ZMĚNA STAVU PŘIJÍMAČŮ



**Příjem z televizních poplatků**

<b>Porovnání s rozpočtem</b>	<b>Rozpočet 2022</b>	<b>Skutečnost 6 měsíců 2022</b>	<b>Plnění %</b>
Příjem z televizních poplatků (v tis. Kč)	5 690 000	2 944 258	52 %

<b>Porovnání se stejným obdobím roku 2020</b>	<b>Skutečnost 6 měsíců 2021</b>	<b>Skutečnost 6 měsíců 2022</b>	<b>Rozdíl %</b>
Příjem z televizních poplatků (v tis. Kč)	2 911 462	2 944 258	+1 %

Za 1. pololetí 2022 byl příjem z televizních poplatků vyšší oproti plánu o 43 mil. Kč (1 %) a oproti stejnému období předchozího roku o 33 mil. Kč (1 %). Hlavním důvodem vyššího příjmu je zvýšený objem provedených upomenutí dlužných televizních poplatků, díky kterému se daří snižovat dluhovost z předepsaných poplatků.

## 5. INVESTICE

Během 1. pololetí 2022 byly realizovány nebo zahájeny tyto významnější akce:

- Modernizace odbavovacích pracovišť.
- Zvukový mixážní pult pro zvukový vůz II.
- Licence Microsoft.
- Rozšíření a obnova digitálního archivu ČT.
- Výměna videoserveru EVS v přenosovém vozu HD4.

Uskutečněná plnění dle typů jednotlivých investic v průběhu 1. pololetí 2022 ukazuje níže uvedený přehled. Uskutečněná plnění představují dílčí nebo úplné provedení dodávky pořizované investice, které bylo ve sledovaném období dodavatelem také fakturováno.

Plnění investičního plánu během roku neprobíhá lineárně, protože v 1. polovině roku jsou jednotlivé investiční akce připravovány a soutěženy. Uskutečněná plnění za 1. pololetí v objemu 23 % z celoročního plánu jsou na obdobné úrovni jako v minulých letech (27 % za 1. pololetí 2021).

<b>(v tis. Kč)</b>	<b>Plán*</b>	<b>Uskutečněná plnění za 1.pol.</b>	<b>Uskutečněná plnění v %</b>
Generační obměna televizní techniky - technologická obměna	168 280	38 086	23 %
Generační obměna infrastruktury	116 997	20 567	18 %
Informační technologie a digitální archiv	81 503	32 007	39 %
Televizní technika a technologie	64 690	9 719	15 %
Správa areálu, elektro, vzduchotechnika	16 481	5 035	31 %
Ostatní (scénika, stravování, dopravní provoz, rezerva, aj.)	22 049	2 501	11 %
<b>INVESTICE VÝDAJE celkem</b>	<b>470 000</b>	<b>107 915</b>	<b>23 %</b>

\*rozpočet roku 2022 včetně převodů z roku 2021

Z celkového ročního plánu ve výši 470 mil. Kč byly investice za 68 mil. Kč zrušeny z důvodu přehodnocení potřeb v rámci nutných úsporných opatření (např. realizace nového přenosového vozu). Na základě současného stavu rozpracovanosti jednotlivých akcí očekáváme plnění v roce 2022 ve výši 372 mil. Kč, tedy 93 % z plánu bez zrušených investic.

## 6. POHLEDÁVKY A ZÁVAZKY

(v tis. Kč)	Stav k 31.12.2021	Stav k 30.6.2022	Rozdíl
Odběratelé	251 291	263 826	12 535
Poskytnuté zálohy	54 166	11 520	-42 646
Daň z přidané hodnoty	83 638	88 100	4 462
Další pohledávky	429 809	401 542	-28 267
Dohadné položky aktivní	18 284	14 846	-3 438
Opravná položka k pohledávkám	-42 098	-42 098	0
<b>POHLEDÁVKY</b>	<b>795 090</b>	<b>737 736</b>	<b>-57 354</b>

**Pohledávky za odběrateli** se vyvíjí v závislosti na prodaných objemech reklamy a ostatních komerčních plněních. K poskytnutým plněním, která nebyla vyfakturována, je vytvořena dohadná položka. **Poskytnuté zálohy** zahrnují zejména zálohy na televizní práva ke sportovním akcím. V 1. pololetí byla zúčtována záloha k MS v hokeji 2022 do nákladů. **Další pohledávky** zahrnují zejména pohledávky vztahující se k výběru televizních poplatků, které představují předepsané, ale dosud nezaplacené televizní poplatky. Pokles těchto pohledávek souvisí se poklesem dluhovosti v důsledku prováděných upomínek akcí.

(v tis. Kč)	Stav k 31.12.2021	Stav k 30.6.2022	Rozdíl
Dodavatelé	572 978	353 898	-219 080
Dohadné položky	243 855	258 721	14 866
Ostatní závazky	292 986	316 262	23 276
<b>ZÁVAZKY</b>	<b>1 109 819</b>	<b>928 881</b>	<b>-180 938</b>

Česká televize hradí své závazky v souladu s podmínkami dohodnutými se svými obchodními partnery. Česká televize nemá závazky po lhůtě splatnosti, pouze eviduje závazky z důvodu smluvně dohodnutých pozastávek nebo splátkového kalendáře.

Pokles závazků proti stavu k 31. 12. 2021 souvisí se zaplacením splatných faktur z posledních dvou měsíců před koncem roku. K stejnému vývoji dochází pravidelně každý rok.

## PŘÍLOHA 1 – PŘEHLED O PENEŽNÍCH TOCÍCH

(v tis. Kč)	1. pololetí 2022
Výnosy celkem	3 338 320
Náklady celkem	3 338 320
Výsledek hospodaření	0
Úpravy o nepeněžní operace	478 479
Pořízená práva k pořadům*	-175 776
<b>Čistý peněžní tok před změnami pracovního kapitálu</b>	<b>302 703</b>
Změna stavu pracovního kapitálu	126 093
<b>Čistý peněžní tok před úroky a investicemi</b>	<b>428 796</b>
Přijaté úroky	16 154
Investice*	-113 531
<b>ZMĚNA PENEŽNÍCH PROSTŘEDKŮ ZA OBDOBÍ</b>	<b>331 419</b>
<b>Počáteční stav peněžních prostředků (31. 12. 2021)**</b>	<b>1 432 445</b>
Změna peněžních prostředků za období	331 419
<b>Konečný stav peněžních prostředků a peněžních ekvivalentů (30. 6. 2022)**</b>	<b>1 763 864</b>

\*Včetně DPH bez nároku na odpočet, pokud je součástí ocenění pořízeného majetku.

\*\*Peněžní prostředky zahrnují krátkodobý a dlouhodobý finanční majetek.

## PŘÍLOHA 2 - ROZVAHA

<b>(v tis. Kč) v netto hodnotách</b>	<b>Stav k 31.12.2021</b>	<b>Stav k 30.6.2022</b>
Dlouhodobý nehmotný majetek	360 783	309 246
Dlouhodobý hmotný majetek	2 610 161	2 510 202
Dlouhodobý finanční majetek	76	76
Zásoby (hotové a rozpracované pořady)	1 124 985	952 408
Pohledávky	795 090	737 736
Jiná aktiva	743 272	703 306
Krátkodobý a dlouhodobý finanční majetek	1 432 445	1 763 864
<b>AKTIVA celkem</b>	<b>7 066 812</b>	<b>6 976 838</b>

<b>(v tis. Kč)</b>	<b>Stav k 31.12.2021</b>	<b>Stav k 30.6.2022</b>
Vlastní jmění	2 606 837	2 606 855
Sociální fond	16 100	16 100
Fond tv poplatků	3 324 153	3 420 655
Závazky	1 109 819	928 881
Jiná pasiva	9 903	4 347
<b>PASIVA celkem</b>	<b>7 066 812</b>	<b>6 976 838</b>