



**ZPRÁVA**

**O PLNĚNÍ ROZPOČTU A HOSPODAŘENÍ**

---

**ZA 1. POLOLETÍ 2020**

Vypracoval: David Břinčil, ředitel divize Finance  
Předkládá: Petr Dvořák, generální ředitel České televize

31. srpna 2020

## OBSAH

---

1. SHRUTÍ HOSPODAŘENÍ V 1. POLOLETÍ 2020 .....	3
2. PŘEHLED HLAVNÍCH UKAZATELŮ HOSPODAŘENÍ.....	4
3. VÝNOSY A NÁKLADY .....	5
4. TELEVIZNÍ POPLATKY .....	9
5. INVESTICE .....	10
6. PŘECHOD NA DVB-T2 (1080P) .....	11
7. POHLEDÁVKY A ZÁVAZKY.....	12
PŘÍLOHA 1 – PŘEHLED O PENEŽNÍCH TOCÍCH.....	13
PŘÍLOHA 2 - ROZVAHA .....	14

## 1. SHRNU TÍ HOSPODAŘENÍ V 1. POLOLETÍ 2020

---

**Během 1. pololetí 2020 hospodařila Česká televize v rámci schváleného rozpočtu na rok 2020.** Činnost České televize byla v 1. polovině roku ovlivněna dopady vyplývajícími z opatření přijatých k omezení šíření onemocnění COVID-19 v České republice i ve světě. Změny oproti původním plánům se týkaly především výroby pořadů a televizních přenosů, kdy došlo ke zrušení, pozastavení nebo posunutí konání nejen sportovních a kulturních akcí, ale vlastně veškeré výroby, která nesouvisela s aktuálním děním. Česká televize zároveň na vzniklou situaci reagovala novými pořady určenými zejména pro děti. Pro seniory pak byl ve zkušebním provozu spuštěn nový program ČT3.

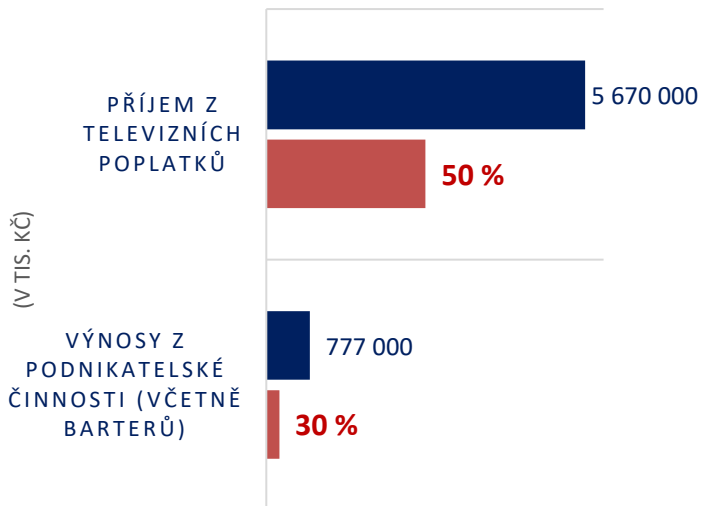
Opatření související s onemocněním COVID-19 dopadají i na příjmy České televize. Příjmy z televizních poplatků za 1. pololetí 2020 byly oproti předpokladům o 42 mil. Kč nižší z důvodu zvýšení dluhovosti a poklesu počtu evidovaných poplatníků. Výnosy z podnikatelské činnosti byly za 1. pololetí 2020 o 100 mil. Kč nižší, než bylo plánováno. Hlavním důvodem je zrušení a posun velkých sportovních akcí, se kterými jsou spojeny i výnosy z prodeje komerčních sdělení a dále pak nejistota panující ohledně dalšího ekonomického vývoje a ochoty firem vynakládat prostředky na reklamu a sponzoring.

Nižší příjmy jsou kompenzovány na straně výdajů tak, aby byl dodržen hlavní finanční cíl rozpočtu, tj. naplánovaný objem finančních prostředků na konci roku 2020. Největší část úspor vyplývá ze zrušené výroby pořadů, především pak sportovních akcí, ale i ostatní výroby napříč žánry. Další část úspor pak vzniká ve mzdových nákladech díky menšímu objemu vyplácených příplatků za práci přesčas a v provozních nákladech.

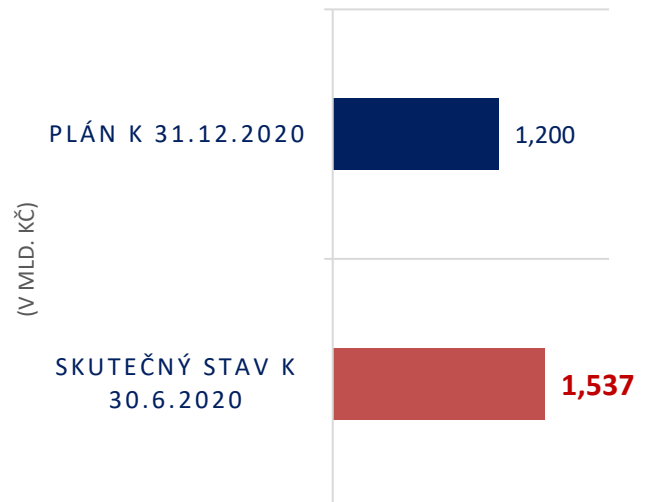
## 2. PŘEHLED HLAVNÍCH UKAZATELŮ HOSPODAŘENÍ

■ Rozpočet 2020 (12 měsíců) ■ Skutečnost 6 měsíců 2020

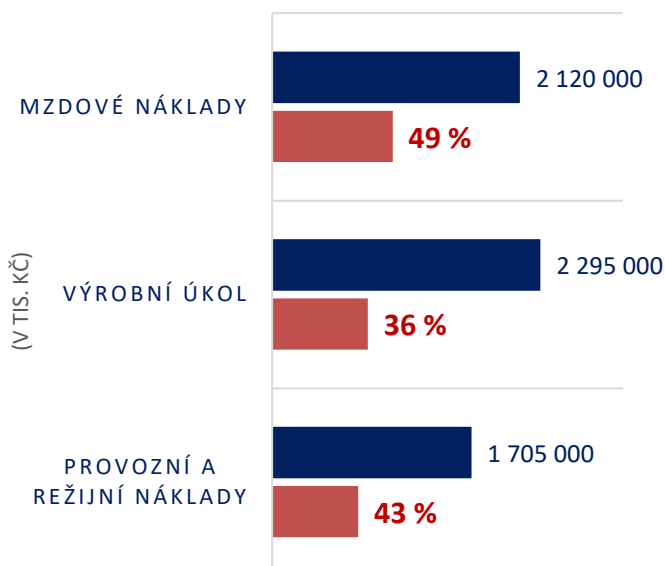
### PŘÍJEM Z TVP A VÝNOSY



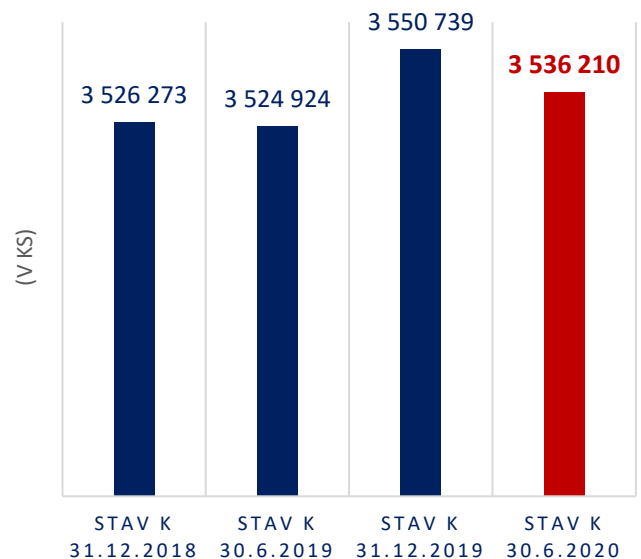
### FINANČNÍ MAJETEK



### NÁKLADY



### TELEVIZNÍ PŘIJÍMAČE



### 3. VÝNOSY A NÁKLADY

Rozpočet výnosů a nákladů České televize je schvalován v ročních objemech. Pro potřeby analýzy výsledků hospodaření za 1. pololetí roku 2020 jsou uvedeny skutečně dosažené výnosy a náklady za 1. pololetí roku 2020 v porovnání s objemem schváleného rozpočtu na celý rok, a dále v porovnání skutečně dosažených výsledků se stejným obdobím předchozího roku, tj. s 1. pololetím 2019.

#### Porovnání rozpočtu 2020 (12 měsíců) se skutečností za 6 měsíců 2020

# (v tis. Kč)	Rozpočet 12 měsíců 2020	Skutečnost 6 měsíců 2020	Plnění %
1) výnosy z podnikatelské činnosti	777 000	231 402	30 %
2) ostatní výnosy	49 000	32 452	66 %
7) čerpání fondu televizních poplatků	5 934 000	2 700 717	46 %
<b>VÝNOSY</b>	<b>6 760 000</b>	<b>2 964 571</b>	<b>44 %</b>
3) mzdy zaměstnanců a zákonné pojištění ke mzdám	2 120 000	1 030 703	49 %
4) výrobní úkol	2 295 000	818 134	36 %
5) provozní a režijní náklady	1 705 000	736 659	43 %
6) DPH bez nároku na odpočet	170 000	54 167	32 %
7) odpisy dlouhodobého majetku	460 000	231 434	50 %
7) odpisy ocenitelných práv, změna stavu, aktivace	10 000	93 474	-
<b>NÁKLADY</b>	<b>6 760 000</b>	<b>2 964 571</b>	<b>44 %</b>

#### Porovnání skutečnosti za 6 měsíců 2020 se skutečností za 6 měsíců 2019

# (v tis. Kč)	Skutečnost 6 měsíců 2019	Skutečnost 6 měsíců 2020	Rozdíl %
1) výnosy z podnikatelské činnosti	314 034	231 402	-26 %
2) ostatní výnosy	35 166	32 452	-8 %
7) čerpání fondu televizních poplatků	2 796 503	2 700 717	-3 %
<b>VÝNOSY</b>	<b>3 145 703</b>	<b>2 964 571</b>	<b>-6 %</b>
3) mzdy zaměstnanců a zákonné pojištění ke mzdám	1 020 020	1 030 703	+1 %
4) výrobní úkol	1 120 665	818 134	-27 %
5) provozní a režijní náklady	811 203	736 659	-9 %
6) DPH bez nároku na odpočet	60 826	54 167	-11 %
7) odpisy dlouhodobého majetku	223 170	231 434	+4 %
7) odpisy ocenitelných práv, změna stavu, aktivace	-90 181	93 474	-
<b>NÁKLADY</b>	<b>3 145 703</b>	<b>2 964 571</b>	<b>-6 %</b>

## Komentáře k položkám výnosů a nákladů

- 1) Výnosy z podnikatelské činnosti** za 1. pololetí 2020 výrazně ovlivnila koronavirová pandemie. Došlo k posunutí nebo zrušení mnoha sportovních událostí, včetně velkých akcí jako jsou Mistrovství světa v ledním hokeji a Mistrovství Evropy ve fotbale, které jsou vždy příležitostí pro prodej reklamy, sponzoringu a dalších komerčních sdělení. Vývoj ve 2. polovině roku bude ovlivněn již ohlášeným posunem Olympijských her, případným zrušením nebo posunem dalších akcí a také stavem české i celosvětové ekonomiky a z toho se odvíjejícího chování inzerentů.
- 2) Ostatní výnosy** zahrnují zejména přijaté úroky z volných peněžních prostředků uložených na bankovních účtech a ve státních dluhopisech, kurzové zisky, výnosy související s vymáháním televizních poplatků (přirážky k televizním poplatkům, náhrady nákladů na právní zastoupení při soudním vymáhání dlužných poplatků), výnosy z prodeje materiálu a dlouhodobého majetku a náhrady škod od pojišťoven.
- 3) Náklady na mzdy a zákonné pojištění ke mzdám** byly za 1. pololetí 2020 nižší oproti plánů v důsledku menšího objemu vyplacených příplatků za práci přesčas, práci o víkendy a svátcích, což bylo dáno zrušenou nebo přerušenou výrobou pořadů a sportovních a kulturních přenosů v období od března do června. Celkově byly vyplacené příplatky oproti plánu o 16 mil. Kč nižší. Mzdové náklady za celý rok ovlivní objem přesčasů a práce o víkendech a svátcích ve 2. polovině roku. Nárůst mzdových nákladů proti 1. polovině roku 2019 je dán vyplacením vyšší renumerace pro všechny zaměstnance mimo vedoucích na 1. a 2. stupni řízení dle Kolektivní smlouvy.
- 4) Výrobní úkol** v 1. pololetí 2020 výrazně ovlivnila epidemie koronaviru. Výroba mnoha pořadů byla zrušena, pozastavena či došlo k posunu jejich realizace, což se projevilo i při meziročním porovnání. Největší dopad na výrobní úkol v roce 2020 má zrušení a posun tří velkých mezinárodních akcí (Mistrovství světa v ledním hokeji, Olympijské hry v Tokiu, Mistrovství Evropy ve fotbale), ke kterým má Česká televize pořízena vysílací práva. V případě MS v hokeji došlo k úplnému zrušení ročníku 2020 a Česká televize dostane zpět prostředky vynaložené na televizní práva. Konání OH v Tokiu a ME ve fotbale bylo přesunuto na rok 2021 a vysílací práva budou využita až v příštím roce, stejně tak dojde k přesunu finančních prostředků naplánovaných na výrobu přenosů z těchto akcí. Naproti tomu od března 2020 byla schválena do výroby řada pořadů reagujících na situaci kolem onemocnění COVID-19, kde největším programovým projektem bylo vytvoření vzdělávacího pásma pořadů UčíTelka doplněného o další vzdělávací pořady. Zároveň byl spuštěn nový program ČT3 pro seniory, který vedle pořadů z archivu České televize nabízel i nově vyráběné pořady (zpravodajství, pořady zaměřené na zdravý životní styl seniorů atd.).

Vyčíslení nákladů rušených, posunutých a nových pořadů z důvodů COVID-19 v 1. pol. 2020:

	mil. Kč
Nové pořady (UčíTelka, Život na třetí, Láska v čase korony, Linka 1212 , pořady nahrazující zrušené sportovní akce atd.)	38
Vícenáklady spojené s přerušením a znovuoobením výroby	8
Výroba a přenosy přesunuté do roku 2021	130
Zrušená a redukováná výroba plánovaných pořadů	125

**5) Provozní a režijní náklady** zahrnují zejména náklady spojené s distribucí signálu (náklady na vysílací síť a přenosy), s programem (kolektivní správa autorů a provozovací honoráře) a s výběrem televizních poplatků. Dalšími významnými položkami jsou náklady na opravy a udržování, náklady na energie, ostatní osobní náklady, sociální náklady, stravovací služby a prodej výrobků, výzkum sledovanosti a hodnocení naplňování veřejné služby a podpora a rozvoj počítačových systémů. V rámci provozních a režijních nákladů došlo během 1. poloviny roku k úsporám u mnoha nákladových položek (např. u energií, nákupů drobného majetku, čerpání pohonných hmot atd.). Se spuštěním nového programu ČT3 jsou spojeny vyšší náklady na tzv. reprízné, tedy odměnu, která je dle smluv placena autorům a umělcům za znovuuvedení díla. V důsledku preventivních opatření proti šíření onemocnění COVID-19 byly realizovány větší nákupy ochranných pracovních pomůcek, desinfekce a bylo prováděno častější čištění prostor. Vzhledem k omezení možností cestování, zejména do zahraničí, došlo k úsporám ve výdajích původně naplánovaných na pracovní cesty. Dále nebyly z důvodů omezení vstupu během 1. pololetí uskutečněny původně naplánované opravy v areálu ČT.

Vyčíslení dopadu na provozní a režijní náklady v 1. pol. 2020 v přímé souvislosti s opatřeními souvisejícími s onemocněním COVID-19:

	mil. Kč
Nový program ČT3 - reprízné za archivní pořady	12
Ochranné pracovní prostředky, dezinfekce, čištění prostor	5
Nerealizované činnosti a akce naplánované na rok 2020	18

**6) DPH bez nároku na odpočet** představuje náklad v podobě DPH, které musí Česká televize zaplatit svým dodavatelům, ale nemůže si ho nárokovat zpět. Výše DPH bez nároku na odpočet je dána objemem všech uskutečněných nákupů (tedy výrobních a provozních nákladů) v daném roce.

V roce 2020 došlo k dalšímu vývoji u zdaňovacích období červenec 2011 až červen 2017, u kterých vede Česká televize (stejně jako Český rozhlas) dlouhodobě spor s finanční správou ohledně stanovení nároku na odpočet DPH na vstupu. Podstata sporu a jeho historie je uvedena ve Výroční zprávě o hospodaření a účetní závěrce České televize. Zde uvádíme stručné shrnutí základních faktů. Spor se týká období před novelou zákona o DPH účinné od 1. července 2017, která jasně stanovila, jak mají vysílatelé ze zákona v případě stanovení nároku na odpočet DPH postupovat. Finanční správa k výše uvedeným zdaňovacím postupně vydává nová rozhodnutí, kterými zpětně snižuje nárok České televize na odpočet DPH. Celkem byl České televizi zpětně snížen nárok na odpočet o 78 mil. Kč. Česká televize na jednotlivá rozhodnutí reaguje odvoláním a následně žalobou na neplatnost. Finanční

správa dále při zpětném uplatňování své nové metodiky uplatňuje instrument úroků z prodlení, a to navíc nikoliv na celkový nedoplatek za rok, ale vždy za každý jednotlivý měsíc. Vzhledem k tomu, že finanční správa uplatňuje nově zvolenou metodiku zpětně a v době podání původních přiznaní použitou metodiku nezpochybňovala, považuje Česká televize společně s daňovými poradci postup finanční správy za neoprávněný. Před samotnou soudní žalobou využila i v případě úroků z prodlení Česká televize všechny opravné prostředky, na základě, kterých ale finanční správa rozhodla, že promine pouze část vyměřených úroků z prodlení. Z vyměřených úroků z prodlení za období červenec 2011 až prosinec 2015 byly vyměřeny úroky z prodlení v celkové výši 79 mil Kč. V červenci 2020 rozhodla finanční správa o prominutí úroků ve výši 13 mil. Kč. Zbývajících 66 mil. Kč tedy bude předmětem soudní žaloby o neplatnost rozhodnutí. Zároveň bude těchto 66 mil. Kč představovat nákladovou položku České televize ve výkazu zisku a ztráty ve 2. pol. 2020. Na základě výzev zároveň finanční správa přiznala úroky z neoprávněného jednání správce daně ve výši 22 mil. Kč, které budou představovat výnosovou položku ve výkazu zisku a ztráty České televize ve finančním roce 2020.

- 7) **Čerpání fondu televizních poplatků, odpisy dlouhodobého majetku, odpisy ocenitelných práv, změna stavu a aktivace** jsou účetní operace, které nepředstavují příjem nebo výdej finančních prostředků a jsou ovlivněny skutečným dokončováním výroby, pořizováním pořadů a jejich odvysíláním, nákupem majetku a přesným okamžikem jeho zařazení do používání.



## 4. TELEVIZNÍ POPLATKY

**Stav evidovaných televizních přijímačů (stav je uveden k danému dni)**

Porovnání s koncem roku 2019	Stav k 31.12.2019	Stav k 30.6.2020	Rozdíl %
Domácnosti	3 331 579	3 319 943	-0,3 %
Právnícké osoby	219 160	216 267	-1,3 %
<b>STAV EVIDOVANÝCH TV PŘIJÍMAČŮ</b>	<b>3 550 739</b>	<b>3 536 210</b>	<b>-0,4 %</b>

Porovnání se stavem před 12 měsíci	Stav k 30.6.2019	Stav k 30.6.2020	Rozdíl
Domácnosti	3 305 987	3 319 943	0,4 %
Právnícké osoby	218 937	216 267	-1,2 %
<b>STAV EVIDOVANÝCH TV PŘIJÍMAČŮ</b>	<b>3 524 924</b>	<b>3 536 210</b>	<b>0,3 %</b>

Během 1. poloviny 2020 se počet evidovaných přijímačů snížil o 14 529 (0,4 %). Tento vývoj je dán dvěma faktory - kvůli přijatým preventivním opatřením v souvislosti s onemocněním COVID-19 nebyly v 1. polovině roku 2020 provedeny původně plánované oslovovací akce neevidovaných domácností a zároveň některé právnícké osoby se odhlásily z evidence z odůvodněním, že již nesplňují podmínky zákona a nejsou nadále poplatníky televizního poplatku. Oslovovací akce byly znovu obnoveny ve 2. pololetí roku. Proti stavu k stejnému datu předchozího roku (30. 6. 2019) došlo k nárůstu evidovaných přijímačů o 11 tis. (0,3 %) a to díky oslovovacím akcím neevidovaných domácností, které proběhly v roce 2019.

### Příjem z televizních poplatků

Porovnání s rozpočtem	Rozpočet 2020	Skutečnost 6 měsíců 2020	Plnění %
Příjem z televizních poplatků (v tis. Kč)	5 670 000	2 831 762	50 %
Porovnání se stejným obdobím roku 2019	Skutečnost 6 měsíců 2019	Skutečnost 6 měsíců 2020	Rozdíl %
Příjem z televizních poplatků (v tis. Kč)	2 858 860	2 831 762	-0,9 %

Za 1. pololetí 2020 byl příjem z televizních poplatků nižší oproti plánu o 42 mil. Kč (1,5 %) a oproti stejnému období předchozího roku o 27 mil. Kč (0,9 %). Hlavním důvodem je nárůst dluhovitosti z 1 % na 2,5 %. Nárůst nezaplacených předepsaných poplatků se týká jak domácností, tak podnikatelů a právníckých osob. Zjištěné dluhy budou upomenuty a v případě nezaplacení předávány k soudnímu vymáhání.

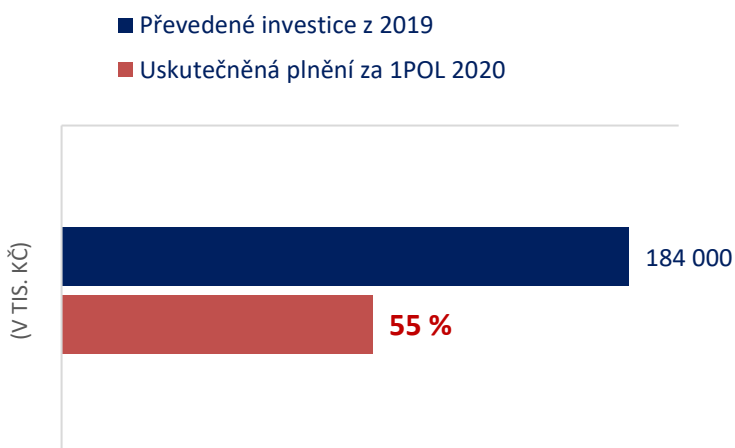
## 5. INVESTICE

Na realizaci investic v roce 2020 mají také dopad opatření a omezení přijatá v souvislosti se šířením onemocnění COVID-19 v období od poloviny března do června. K pozastavení prací došlo především u stavebních investic. Vzhledem k posunutí počátku nebo přerušení průběhu realizace ve 2. čtvrtletí lze předpokládat, že za celý rok 2020 dojde k přesunu dokončení dodání pořizovaných investic do následujícího roku ve větším objemu, než tomu bylo v předchozích letech. Část investic nebyla zatím schválena k realizaci z důvodu poklesu na straně příjmů.

### INVESTICE - NOVÉ



### INVESTICE - PŘESUNY Z ROKU 2019



## 6. PŘECHOD NA DVB-T2 (1080p)

Projekt DVB-T2 (1080p) zahájila Česká televize v roce 2018. Celkové výdaje projektu jsou odhadovány na 900 mil. Kč až 1,3 mld. Kč. Přejchod na nový vysílací standard je celoevropským procesem, během kterého se část televizního pásma 700 MHz uvolní pro rychlé mobilní sítě 5G. Z hlediska dlouhodobé strategie bylo nutné v projektu počítat také s rozvojem nových platforem a s tím související změnu v rozložení distribučního mixu. Projekt je realizován v souladu se základními zákonnými normami, legislativními úpravami a vládními dokumenty (Strategii rozvoje zemského digitálního televizního vysílání, Diginovela - změna zákona o elektronických komunikacích a změna zákona o České televizi a Technický plán přechodu).

Výdaje související s přechodem na DVB-T2 vynaložené během 1. pololetí 2020 zahrnují především náklady spojené se službami nového přechodového multiplexu 11, provoz vysílačů malého výkonu (služba pro pokrytí kmitočtového spektra – tzn. dokrývače), náklady spojené s informační kampaní, investiční výdaje nutné na modernizaci a technologickou obměnu zařízení v souvislosti s přechodem na formát 1080p a náklady spojené s projektem nové videoplatformy České televize.

### Porovnání rozpočtu 2020 (12 měsíců) se skutečností za 6 měsíců 2020

(v tis. Kč)	Rozpočet 12 měsíců 2020*	Skutečnost 6 měsíců 2020	Plnění %
Výdaje související s přechodem na DVB-T2 (1080p) a distribučním mixem	444 200	186 485	42 %

\*Rozpočet představuje plán nákladů a investic. Plán investic zahrnuje i převody z roku 2019.

## 7. POHLEDÁVKY A ZÁVAZKY

(v tis. Kč)	Stav k 31.12.2019	Stav k 30.6.2020	Rozdíl
Odběratelé a dohadné účty	268 188	185 767	-82 421
Poskytnuté zálohy	67 440	63 729	-3 711
Pohledávky z předepsaných televizních poplatků	490 597	577 178	86 581
Ostatní pohledávky	226 200	130 333	-95 867
Opravná položka k pohledávkám	-37 598	-37 598	0
Jiná aktiva (televizní a sportovní práva)	609 697	627 401	17 704
<b>POHLEDÁVKY A JINÁ AKTIVA</b>	<b>1 624 524</b>	<b>1 546 810</b>	<b>-77 714</b>

**Poskytnuté zálohy** zahrnují zejména zálohy na televizní práva ke sportovním akcím. K nárůstu **pohledávek z předepsaných televizních poplatků** během 1. pololetí 2020 dochází pravidelně a tato skutečnost je dána tím, že se pravidelně každý měsíc předepisují poplatky podle aktuálního stavu evidence poplatníků, ale některé platby přicházejí se zpožděním. **Ostatní pohledávky** zahrnují pohledávky za zaměstnanci, pohledávku z titulu DPH a jiné pohledávky. Snížení ostatních pohledávek představují zejména pohledávky z titulu DPH, což souvisí s uhrazením řádných a dodatečných přiznání z roku 2019. **Jiná aktiva** zahrnují vysílací práva k pořizovaným pořadům (filmy, seriály, dokumenty atd.), které doposud nebyly odvysílány na programech České televize nebo se vztahují ke sportovním akcím, které se budou konat v následujících obdobích.

(v tis. Kč)	Stav k 31.12.2019	Stav k 30.6.2020	Rozdíl
Dodavatelé a dohadné účty	925 743	549 077	-376 666
Ostatní závazky a jiná pasiva	293 986	329 211	35 225
<b>ZÁVAZKY A JINÁ PASIVA</b>	<b>1 219 729</b>	<b>878 288</b>	<b>-341 441</b>

Česká televize hradí své závazky v souladu s podmínkami dohodnutými se svými obchodními partnery. Česká televize nemá závazky po lhůtě splatnosti, pouze eviduje závazky z důvodu smluvně dohodnutých pozastávek nebo splátkového kalendáře.

Pokles závazků proti stavu k 31. 12. 2019 souvisí se zaplacením nákupů z posledních dvou měsíců před koncem roku. K stejnému vývoji dochází pravidelně každý rok.

## PŘÍLOHA 1 – PŘEHLED O PENEŽNÍCH TOCÍCH

Přehled o peněžních tocích (cash flow) - v tis. Kč	1.1.-30.6. 2020
<b>Výnosy celkem</b>	<b>2 964 571</b>
<b>Náklady celkem před DPH bez nároku na odpočet</b>	<b>2 910 404</b>
<b>Výsledek hospodaření před DPH bez nároku na odpočet</b>	<b>54 167</b>
Úpravy o nepeněžní operace a mimořádné položky	647 613
<b>Čistý peněžní tok před změnami pracovního kapitálu</b>	<b>701 780</b>
Změna stavu pracovního kapitálu	-262 639
Výdaje spojené s nabytím práv k pořadům	-97 365
<b>Čistý peněžní tok před úroky a investicemi</b>	<b>341 776</b>
Přijaté úroky	5 653
Investice (běžné)	-105 403
<b>ČISTÁ ZMĚNA PENEŽNÍCH PROSTŘEDKŮ ZA OBDOBÍ</b>	<b>242 026</b>
<b>Počáteční stav peněžních prostředků (31.12.2019)</b>	<b>1 596 821</b>
Čistá změna peněžních prostředků a peněžních ekvivalentů za období	242 026
Výdaje související s přechodem na DVB-T2 (1080p) a distribučním mixem	-186 485
Investice související s generační obměnou televizní techniky a infrastruktury	-49 309
DPH bez nároku na odpočet (včetně dlouhodobého majetku)	-65 692
<b>Konečný stav peněžních prostředků a peněžních ekvivalentů (30.6.2020)</b>	<b>1 537 361</b>

## PŘÍLOHA 2 - ROZVAHA

<b>(v tis. Kč) v netto hodnotách</b>	<b>Stav k 31.12.2019</b>	<b>Stav k 30.6.2020</b>
<b>1. STÁLÁ AKTIVA</b>	<b>3 114 806</b>	<b>3 032 282</b>
Dlouhodobý nehmotný majetek	414 885	364 610
Dlouhodobý hmotný majetek	2 699 844	2 667 595
Dlouhodobý finanční majetek	77	77
<b>2. OBĚŽNÁ AKTIVA</b>	<b>4 277 859</b>	<b>4 096 743</b>
Zásoby (hotové a rozpracované pořady)	1 056 514	1 012 572
Pohledávky	1 014 827	919 409
Finanční majetek	1 596 821	1 537 361
Jiná aktiva	609 697	627 401
<b>AKTIVA</b>	<b>7 392 665</b>	<b>7 129 025</b>

<b>(v tis. Kč)</b>	<b>Stav k 31.12.2019</b>	<b>Stav k 30.6.2020</b>
<b>1. VLASTNÍ ZDROJE</b>	<b>6 172 936</b>	<b>6 250 737</b>
Vlastní jmění	2 606 762	2 606 777
Sociální fond	16 101	16 101
Fond tv poplatků	3 550 073	3 627 859
<b>2. CIZÍ ZDROJE</b>	<b>1 219 729</b>	<b>878 288</b>
Krátkodobé závazky a jiná pasiva	1 219 729	878 288
<b>PASIVA</b>	<b>7 392 665</b>	<b>7 129 025</b>