

SP V BIATLONU

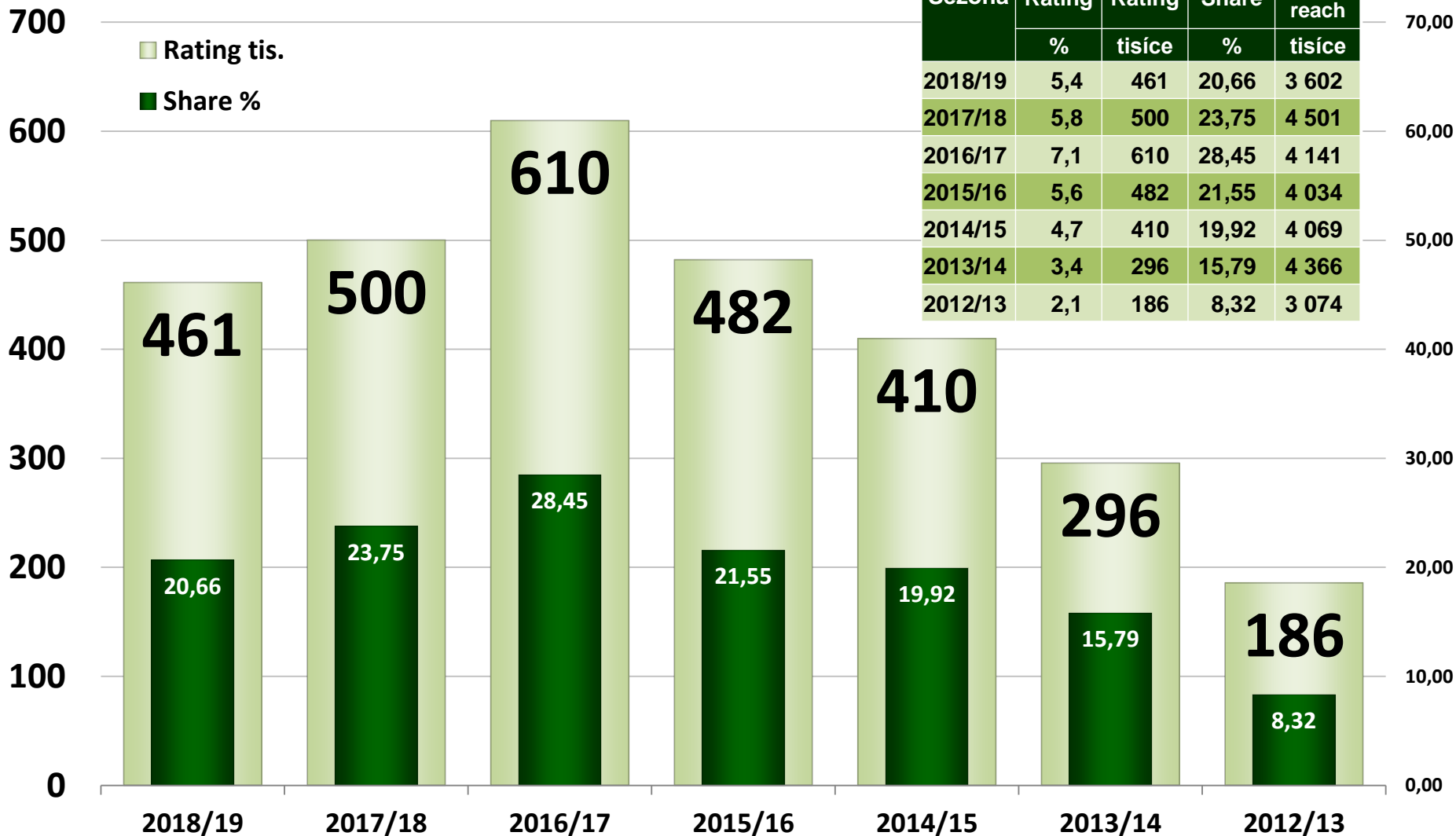
2018/2019



**IBU
WORLD CUP
BIATHLON**

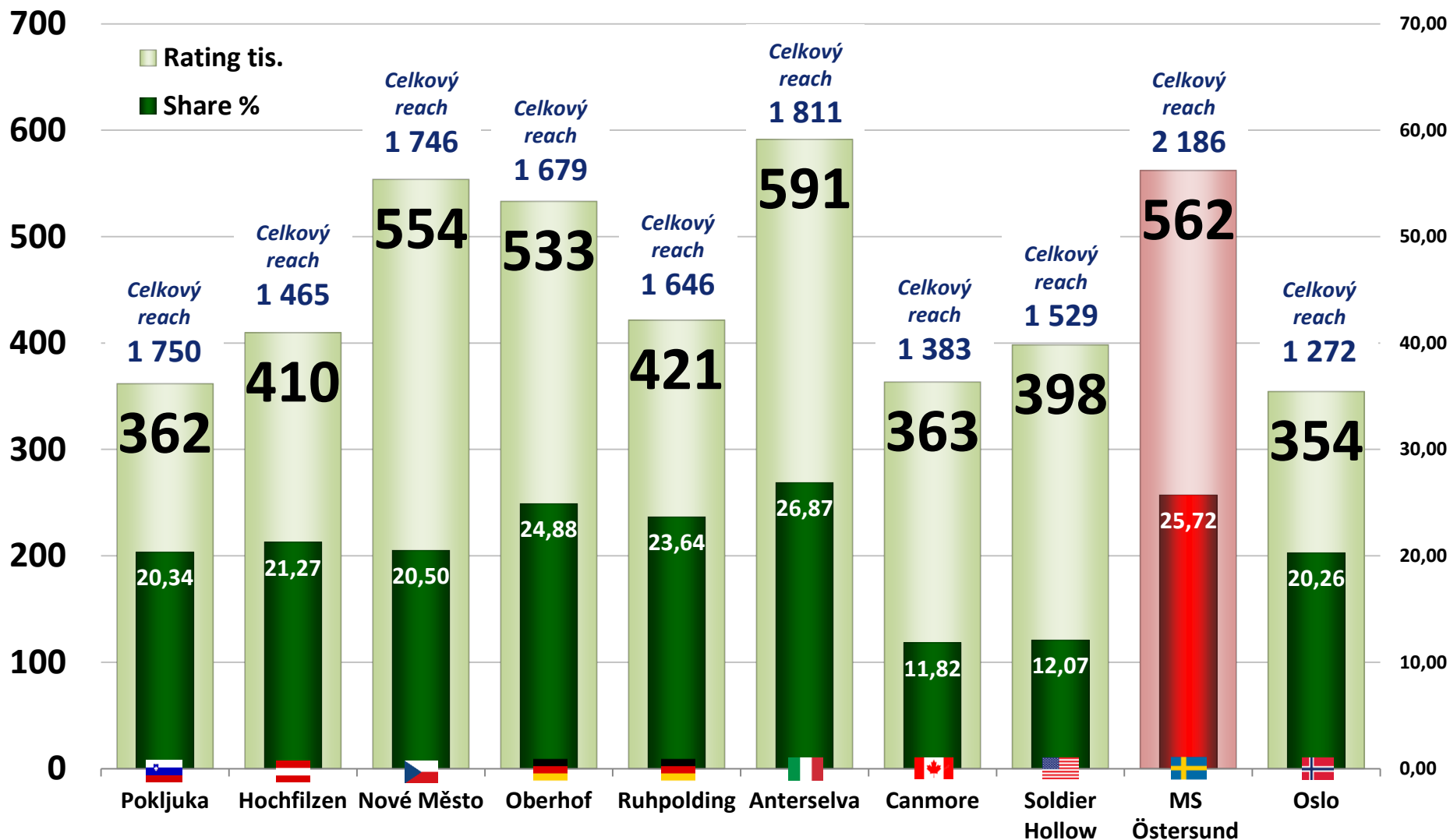
Průměrná sledovanost jednotlivých sezón

Od sezony 2012/2013 (včetně MS i ZOH) / 15+



SP v biatlonu 2018/2019

Průměrná sledovanost a celkový reach jednotlivých podniků SP+MS / 15+



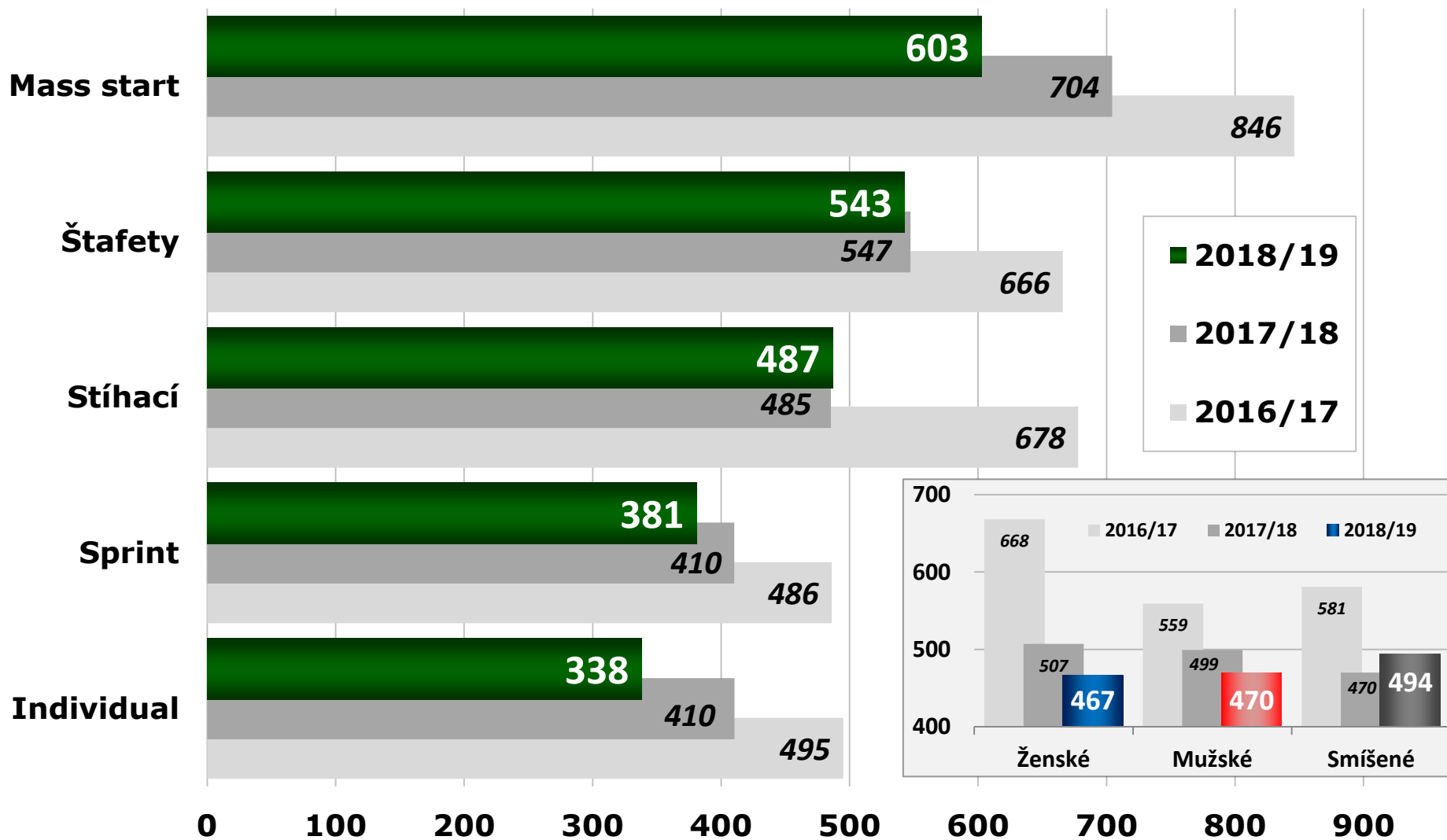
15 nejsledovanějších přenosů

V sezoně 2018-2019 / 15+

	Název	Datum	15+			
			Rating	Rating	Share	Reach
			%	tisíce	%	tisíce
1	Anterselva: Mass Start M	27.01.2019	9,2	790	28,07	969
2	Anterselva: Mass Start Ž	27.01.2019	9,0	772	26,32	1 119
3	Oberhof: Štafeta M	13.01.2019	8,8	752	27,33	999
4	Ruhpolding: Mass Start M	20.01.2019	8,4	718	26,15	942
5	Oberhof: Štafeta Ž	13.01.2019	8,1	693	26,36	1 020
6	Anterselva: Stíhací závod Ž	26.01.2019	7,8	672	28,00	823
7	MS Östersund: Mass Start Ž	17.03.2019	7,7	660	31,34	781
8	MS Östersund: Štafeta M	16.03.2019	7,7	659	25,64	909
9	MS Östersund: Stíhací závod M	10.03.2019	7,5	647	23,92	789
10	MS Östersund: Stíhací závod Ž	10.03.2019	7,5	642	23,49	803
11	Nové Město: Stíhací závod M	22.12.2018	7,1	607	26,39	718
12	MS Ostersund: Mass Start M	17.03.2019	7,1	604	31,56	765
13	Nové Město: Sprint Ž	21.12.2018	6,9	594	20,00	842
14	MS Ostersund: Štafeta Ž	16.03.2019	6,9	589	27,58	815
15	MS Ostersund: Sprint M	09.03.2019	6,7	577	23,80	816

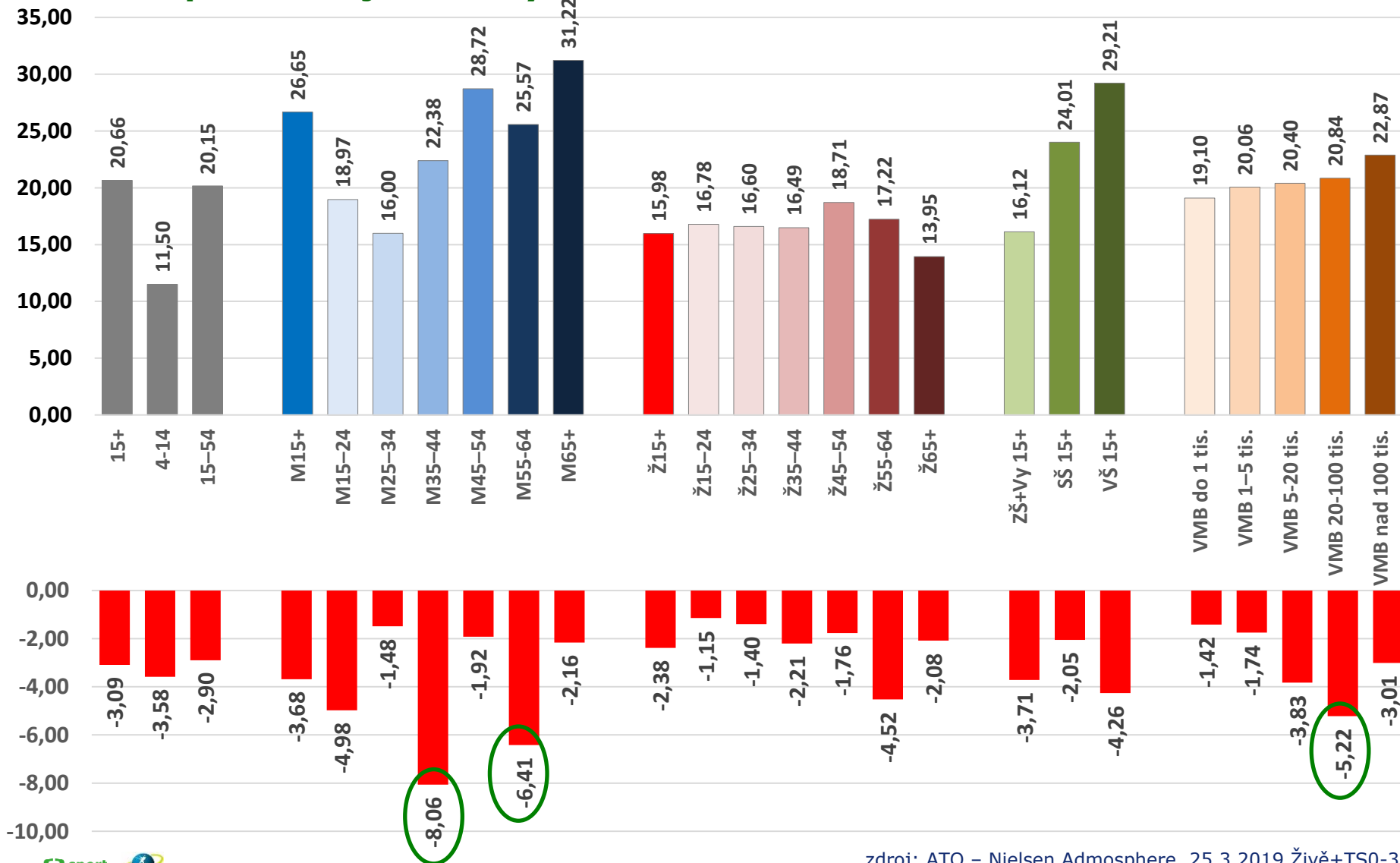
Průměrná sledovanost jednotlivých typů závodů

V sezoně 2018-2019 a srovnání s minulými sezonami / 15+



Struktura diváků SP v biatlonu

Podíl na publiku v jednotlivých CS / rozdíl ve srovnání s min. sezonou



15 nejsledovanějších přenosů

V historii ČT / 15+

	Epizoda	Název	Datum	15+			
				Rating	Rating	Share	Reach
				%	tisíce	%	tisíce
1	ZOH Pchjongčchang 2018	Biatlon: Sprint Ž 7,5km (Vítková bronz)	10.02.2018	14,4	1 242	48,72	1 760
2	ZOH Pchjongčchang 2018	Biatlon: Mass Start Ž 12,5km	17.02.2018	14,0	1 208	47,79	1 692
3	ZOH Soči 2014	Biatlon Ž: Sprint 7,5km	09.02.2014	13,7	1 192	38,04	1 755
4	ZOH Pchjongčchang 2018	Biatlon: Mass Start M 15km	18.02.2018	13,7	1 176	39,45	1 781
5	ZOH Pchjongčchang 2018	Biatlon: Sprint M 10km (Krčmář stříbro)	11.02.2018	13,7	1 176	38,30	1 948
6	SP v biatlonu 2016/17	Ruhpolding: Stíhací závod Ž (Koukalová stříbro)	15.01.2017	12,9	1 112	39,05	1 431
7	MS v biatlonu 2017 Rakousko	Mass Start Ž - 12,5 km	19.02.2017	12,6	1 091	40,38	1 341
8	SP v biatlonu 2016/17	Oberhof: Mass Start Ž (Koukalová zlato, Puskarčíková bronz)	08.01.2017	12,4	1 066	36,03	1 317
9	MS v biatlonu 2017 Rakousko	Stíhací závod Ž - 10 km (Koukalová bronz)	12.02.2017	12,2	1 057	40,12	1 256
10	SP v biatlonu 2016/17	Nové město: Mass start Ž (Koukalová zlato)	18.12.2016	12,2	1 055	37,55	1 227
11	ZOH Soči 2014	Biatlon M: Sprint 10km (Soukup bronz)	08.02.2014	11,9	1 032	40,50	1 614
12	MS v biatlonu 2017 Rakousko	Mass Start M - 12,5 km	19.02.2017	11,7	1 010	38,98	1 176
13	SP v biatlonu 2016/17	Nové město: Stíhací závod Ž	17.12.2016	11,7	1 007	34,71	1 203
14	MS v biatlonu 2017 Rakousko	Štafeta M - 4x7,5 km	18.02.2017	11,6	1 004	39,29	1 264
15	MS v biatlonu 2016 Norsko	Mass Start Ž 12,5km	13.03.2016	11,4	986	35,11	1 265

15 nejsledovanějších přenosů

Podle živé sledovanosti na webu ČT v sezoně 2018-2019 / 4+

Závod	Datum	4+				
		Internet	Rating	Rating	Share	Reach
		tisíce	%	tisíce	%	tisíce
Anterselva: Sprint Ž	24.01.2019	19,3	4,9	483	28,26	688
MS Östersund: Vytrvalostní závod Ž	12.03.2019	18,3	5,3	520	27,76	745
MS Östersund: Smíšená štafeta	07.03.2019	16,3	5,0	493	22,81	747
Ruhpolding: Štafeta M	18.01.2019	15,3	4,6	449	26,58	638
Anterselva: Sprint M	25.01.2019	14,9	4,8	469	24,94	689
MS Östersund: Single mix štafeta	14.03.2019	13,9	5,6	545	20,62	719
MS Östersund: Sprint Ž	08.03.2019	13,7	5,8	569	27,08	794
MS Östersund: Stíhací závod Ž	10.03.2019	13,4	6,7	658	22,50	821
Anterselva: Mass Start Ž	27.01.2019	12,7	8,2	797	25,61	1 160
MS Östersund: Vytrvalostní závod M	13.03.2019	12,7	5,0	486	22,23	782
Anterselva: Mass Start M	27.01.2019	12,3	8,5	831	27,78	1 010
Oberhof: Štafeta M	13.01.2019	12,0	8,1	788	26,95	1 047
Ruhpolding: Sprint Ž	17.01.2019	11,8	3,5	341	22,35	564
Pokljuka: Individuální závod Ž	06.12.2018	11,8	2,9	284	19,47	462
Anterselva: Stíhací závod Ž	26.01.2019	11,0	7,1	697	26,80	853

K o m e n t á ř

- **Průměrná sledovanost** biatlonových závodů (včetně MS) v této sezoně činila **461 tisíc diváků (share 20,66%) (15+)**
- Oproti minulé sezoně došlo k mírnému poklesu o 31 tisíc diváků
- **K výraznějšímu poklesu došlo z hlediska celkového zásahu, ten poklesl na 3,6 milionu diváků.** Ve srovnání s minulou sezonou ubylo cca 900 tisíc diváků. Částečně je to způsobeno tím, že v loňské sezoně se konaly ZOH.
- **V rámci jednotlivých zastávek byly tradičně nejsledovanější přenosy z Italské Anterselvy – 591 tisíc / 26,87%,** byly dokonce sledovanější i než MS v Östersundu (562 tis.) či závody z Nového Města na Moravě (554 tis.)
- Ani jeden z přenosů v letošní sezoně nepřesáhl hranice 800 tisíc diváků.
- **Nejsledovanější byl závod s hromadným startem mužů z Anterselvy – 790 tisíc / shr 28,07% (15+)**
- **Divácky nejatraktivnější** a tedy i nejsledovanější **byly opět závody s hromadným startem**, průměrně je sledovalo **603 tisíc diváků.** Ve srovnání s minulou sezonou však zaznamenaly největší pokles. Štafety a stíhací závody naopak udržely sledovanost na stejné úrovni jako v minulé sezoně.
- **Závody mužů i žen jsou sledované stejně,** zaznamenaly tak srovnatelný pokles. (cca – 35 tisíc diváků)
- Naopak **smíšené štafety** (6 přenosů) **zaznamenaly** jako jeden z mála segmentů **mírný nárůst.** (+ 24 tisíc diváků)
- Z hlediska skladby publika došlo k **největšímu poklesu u M35-44, M55-64** a také u diváků z měst do 100 tis. obyvatel.