



ZPRÁVA

O PLNĚNÍ ROZPOČTU A HOSPODAŘENÍ

ZA ROK 2018

Zpráva je vypracována na základě předběžných výsledků hospodaření před provedením statutárního auditu. Konečné a auditované výsledky budou zveřejněny ve Výroční zprávě o hospodaření, která bude také obsahovat detailní rozbor.

21. února 2019, předběžné neauditované výsledky

OBSAH

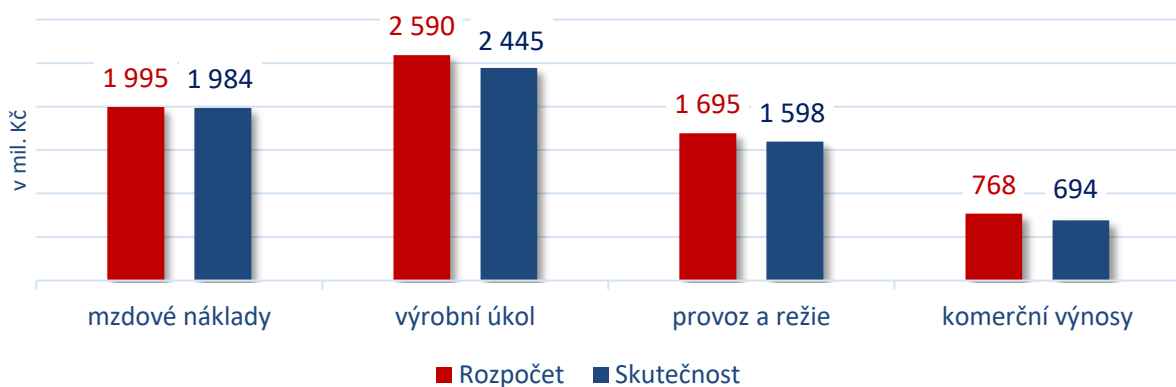
1. SHRnutí VÝSLEDKU HOSPODAŘENÍ	3
2. VÝNOSY A NÁKLADY	4
3. TELEVIZNÍ POPLATKY	7
4. INVESTICE	9
5. PŘECHOD NA DVB-T2 (1080p)	12
6. ROZVAHA	13
7. POHLEDÁVKY A ZÁVAZKY.....	14
8. PŘEHLED O PENĚŽNÍCH TOCÍCH.....	16

1. SHRNUTÍ VÝSLEDKU HOSPODAŘENÍ

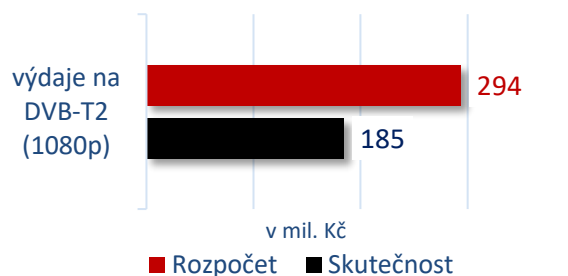
V roce 2018 hospodařila Česká televize v souladu s rozpočtem schváleným Radou ČT.

+355 mil.	Finanční majetek	dlouhodobé plány	skutečnost
	stav k 31. 12. 2018 je vyšší oproti dlouhodobým plánům schválených Radou ČT	1 607 mil.	1 962 mil.
-25 mil.	Televizní poplatky	rozpočet	skutečnost
	skutečnost nižší oproti rozpočtu	5 660 mil.	5 635 mil.
+13 tis.	Evidované tv přijímače	stav k 31. 12. 2017	stav k 31. 12. 2018
	meziroční navýšení evidovaných přijímačů	3 513 171	3 526 273

Mzdy a pojištění	Výrobní úkol	Provoz a režie	Komerční výnosy
99 %	94 %	94 %	90 %



**Přechod na DVB-T2
(1080p)**

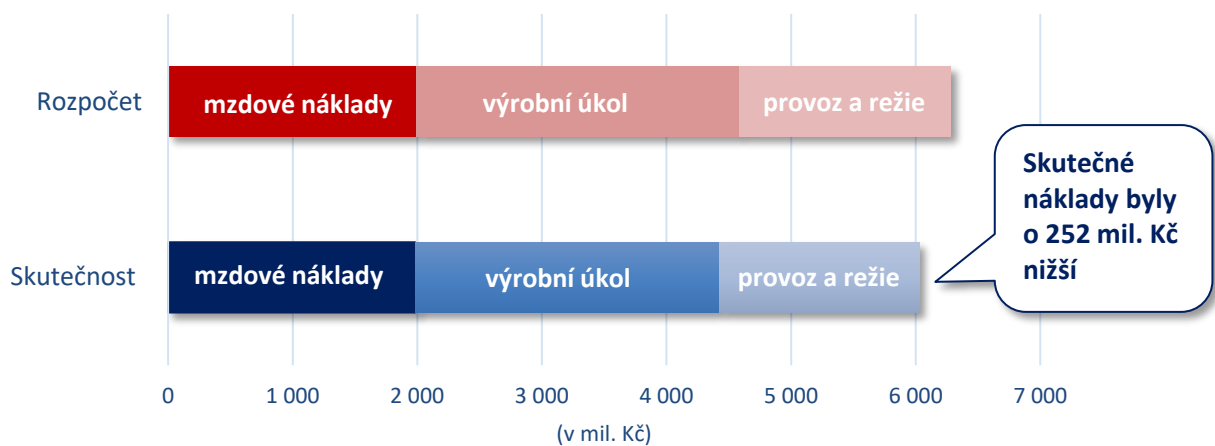


2. VÝNOSY A NÁKLADY

Rozpočet výnosů a nákladů za rok 2018 schválený Radou ČT byl dodržen. Celkové náklady dosáhly výše 6,56 miliardy Kč a byly tak ve srovnání s rozpočtem o 400 mil. Kč nižší.

U hlavních nákladových druhů (mzdové náklady, výrobní úkol, provozní a režijní náklady) byly skutečně vynaložené prostředky oproti plánu nižší o 252 mil. Kč.

Hlavní nákladové druhy



Porovnání rozpočtu a skutečnosti

Výnosy a náklady (v tis. Kč)	Rozpočet	Skutečnost ⁷⁾	Rozdíl	Plnění %
výnosy z podnikatelské činnosti ¹⁾	768 000	693 564	-74 436	90 %
ostatní výnosy ²⁾	65 000	74 049	9 049	114 %
čerpání fondu televizních poplatků ⁷⁾	6 127 000	5 792 220	-334 780	95 %
VÝNOSY CELKEM	6 960 000	6 559 833	-400 167	94 %
mzdy zaměstnanců a zákonné pojištění ke mzdám ³⁾	1 995 000	1 983 915	-11 085	99 %
výrobní úkol ⁴⁾	2 590 000	2 445 493	-144 507	94 %
provozní a režijní náklady ⁵⁾	1 695 000	1 598 476	-96 524	94 %
DPH bez nároku na odpočet ⁶⁾	170 000	160 808	-9 192	95 %
odpisy dlouhodobého majetku ⁷⁾	500 000	436 043	-63 957	87 %
odpisy ocenitelných práv, změna stavu, aktivace ⁷⁾	10 000	-64 902	-74 902	-
NÁKLADY CELKEM	6 960 000	6 559 833	-400 167	94 %

*) Neauditované údaje

Komentář k výsledkům hospodaření za rok 2018

- 1) Výnosy z podnikatelské činnosti** tvoří dodatečný příjem České televize a zahrnují především prodej reklamního prostoru a sponzoringu, televizních práv, vlastní vydavatelskou činnost a vklady partnerů do výroby pořadů. Nižšího plnění oproti plánu bylo dosaženo zejména u barterových transakcí, které nemají vliv na zůstatek finančních prostředků. Dále pak i posunem realizace nového systému stravování z července na listopad, avšak tento výpadek plánovaných výnosů je kompenzován úsporou v provozních nákladech. Naopak u výnosů z prodeje reklamy a sponzoringu, ale také poskytováním služeb souvisejících s televizní a filmovou výrobou a ve vydavatelské činnosti se podařilo oproti plánu dosáhnout lepšího výsledku.
- 2) Ostatní výnosy** zahrnují náhrady nákladů na právní zastupování při soudním vymáhání dlužných televizních poplatků, úroky z volných peněžních prostředků uložených na bankovních účtech a ve státních dluhopisech, výnosy z prodeje dlouhodobého majetku, kurzové zisky a náhrady škod od pojišťoven.
- 3) Mzdové náklady a související zákonné pojištění placené zaměstnavatelem.** V roce 2018 se ve dvou krocích uskutečnilo navýšení smluvních mezd. Česká televize tím reagovala na výrazný růst mezd v České republice v posledních letech. Mzdové náklady ovlivňují také faktory, které nelze předem přesně předvídat (nemocnost, čerpání dovolené, přesčasové hodiny).
- 4) Výrobní úkol** je největší nákladovou položkou rozpočtu a v roce 2018 dosáhl výše 2,44 mld. Kč. Výrobní úkol představuje objem finančních prostředků, které Česká televize používá k nákupu specifických produktů a služeb souvisejících s výrobou pořadů. Příjemci těchto prostředků jsou tedy autoři, scénáristé, herci, režiséři, majitelé práv, distribuční firmy i jednotlivé speciální štábní profese, či producentské firmy. Většinu pořadů vyrábí přímo Česká televize, která také uzavírá smlouvy a hradí potřebné televizní profese, práva a služby. Část výroby je pořizována v zakázkové výrobě a koprodukcích, kdy ČT není pověřena výrobou. Rozdíl mezi skutečností a plánem byl dán zejména posunem realizace některých projektů a nižším objemem realizovaných projektů financovaných pomocí barterových smluv.
- 5) Provozní a režijní náklady** byly o 6 % nižší, než bylo plánováno. Nižších nákladů bylo dosaženo zejména u nákladů spojených s distribucí signálu, oprav, energií, posunem v realizaci nového systému stravování, v podpoře informačních systémů, video-audio a zálohových nosičů, zahraničním cestovním a u právních a poradenských služeb. Provozní a režijní náklady zahrnují především náklady spojené s distribucí signálu (náklady na vysílací síť a přenosy), s programem (kolektivní správa autorů a provozovací honoráře) a s výběrem televizních poplatků. Dalšími významnými položkami jsou náklady na opravy a udržování, náklady na energie, ostatní osobní náklady, sociální náklady, stravovací služby poskytované zaměstnancům, výzkum sledovanosti a hodnocení naplňování veřejné služby. Součástí této skupiny nákladů jsou i náklady, které nepředstavují finanční výdaje (tvorba opravných položek a odpis nedobytných pohledávek). Provozní a režijní náklady nezahrnují náklady související s přechodem na DVB-T2 (viz kapitola 5).

- 6) DPH bez nároku na odpočet** představuje DPH, které musí Česká televize zaplatit svým dodavatelům, ale nemůže si ho nárokovat zpět. DPH bez nároku na odpočet tak zdražuje České televizi nákupy služeb, materiálu, zboží i dlouhodobého majetku. Výše DPH bez nároku na odpočet v daném období se odvíjí od objemu nákupů v dané sazbě DPH a od výše poměrového koeficientu. Výši DPH ovlivňují také zaplacené zálohy. DPH bez nároku na odpočet je tedy mandatorním nákladem, který se odvíjí od struktury nákupů uskutečněných v daném roce. Od roku 2018 je na základě doporučení daňových poradců část DPH vztahující se k dlouhodobému majetku účtována jako součást pořizovací ceny tohoto majetku.

DPH bez nároku na odpočet za rok 2018 zahrnuje i platby Finančnímu úřadu v souvislosti s DPH v předchozích letech ve výši 15 mil. Kč. Tyto dodatečné platby jsou výsledkem změny přístupu finanční správy k metodice stanovení krácení DPH na vstupu. Tato metodika výpočtu byla Finančním úřadem pro hlavní město Prahu a následně i Odvolacím finančním ředitelstvím aplikována zpětně na předchozí roky. Novou metodikou finanční správa snížila České televizi nárok na odpočet DPH na vstupu. V roce 2017 již musela ČT zaplatit Finančnímu úřadu 41 mil. Kč jako doplatek za roky 2012 a 2013, který byl také důsledkem změny přístupu finanční správy ke způsobu krácení DPH na vstupu. Česká televize spolu s daňovými poradci s postupem finanční správy nesouhlasí a proti rozhodnutím podala žalobu o neplatnost. Žaloba však nemá odkladný účinek na rozhodnutí. Z pohledu cash flow tato částka představuje neplánovaný výdaj, který snižuje stav finančních prostředků oproti dlouhodobým plánům.

- 7) Čerpání fondu televizních poplatků, odpisy dlouhodobého majetku, odpisy ocenitelných práv, změna stavu a aktivace** jsou účetní operace, které nepředstavují příjem nebo výdej finančních prostředků a jsou ovlivněny skutečným dokončováním výroby, pořizováním pořadů a jejich odvysíláním, nákupem majetku a přesným okamžikem jeho zařazení do používání.

3. TELEVIZNÍ POPLATKY

Stav evidovaných televizních přijímačů

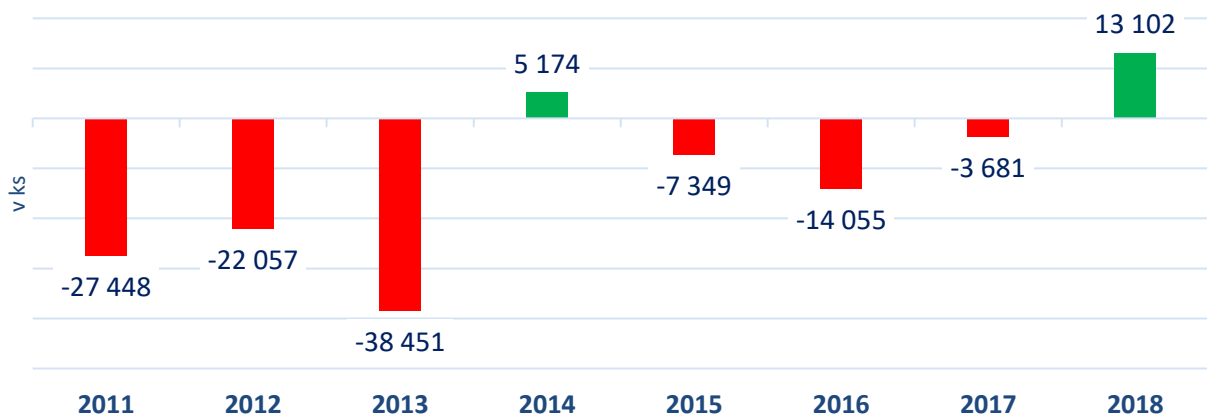
Evidované přijímače (v ks)	Stav k 31. 12. 2017	Stav k 31. 12. 2018 ^{*)}	Rozdíl
Domácnosti	3 297 834	3 309 207	11 373
Podnikatelé	215 337	217 066	1 729
STAV EVIDOVANÝCH TV PŘIJÍMAČŮ	3 513 171	3 526 273	13 102

^{*)} Neauditované údaje

K 31. 12. 2018 evidovala Česká televize celkem 3 526 273 televizních přijímačů. Oproti počátku roku se jejich počet zvýšil o 13 102 (+0,4 %). Poprvé od roku 2014 došlo k meziročnímu navýšení počtu evidovaných poplatníků. Na toto zvýšení měla podstatný vliv realizace oslovovacích akcí v průběhu roku.

I v roce 2018 oslovila Česká televize dopisem nepřihlášené domácnosti s cílem upozornit na povinnost platit televizní poplatky. Oslovení probíhá na základě dat od dodavatelů elektrické energie, na které má Česká televize ze zákona nárok. Celkem bylo v roce 2018 odesláno 86 tis. oslovovacích dopisů. Na základě těchto výzev získala Česká televize 34 tis. nových poplatníků.

Meziroční změna počtu evidovaných tv přijímačů



Za současných podmínek je jediným způsobem k získání nových poplatníků realizace pravidelných oslovovacích akcí. Bez jejich realizace by mohlo docházet k výraznějším propadům poplatníků.

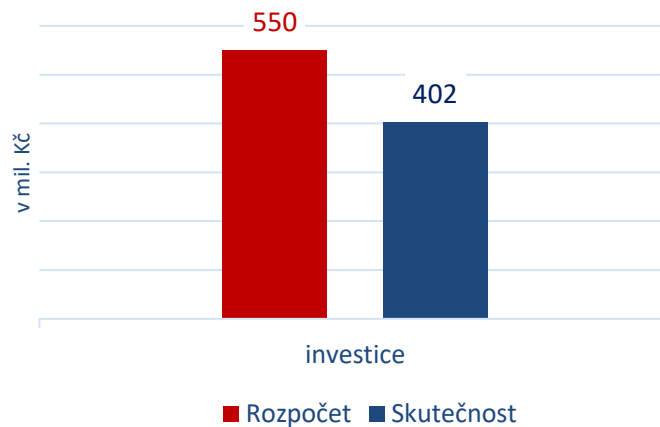
Příjem z televizních poplatků

Příjem z televizních poplatků (v tis. Kč)	Rozpočet	Skutečnost ^{*)}	Rozdíl %
Příjem z televizních poplatků	5 660 000	5 635 063	-0,4 %

*) Neauditované údaje

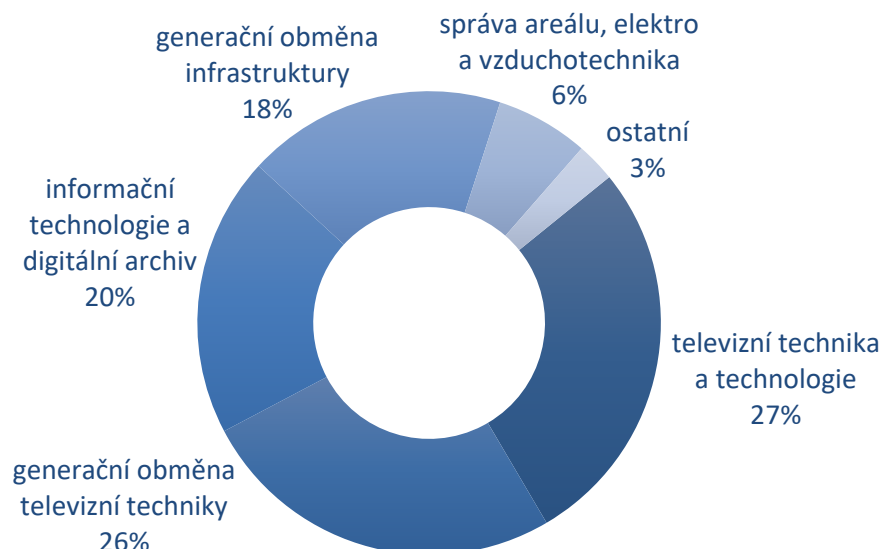
Příjem z televizních poplatků v roce 2018 činil 5,64 miliardy Kč. Při porovnání s rozpočtem byl o 25 mil. Kč nižší. Důvodem je zejména nižší počet poplatníků během roku, než bylo předpokládáno. K nárůstu počtu poplatníků došlo až v měsících listopadu a prosinci 2018. Na příjem má vliv kromě počtu poplatníků i počet a úspěšnost upomínek a vymáhacích akcí. Proto se Česká televize zaměřuje na vymáhání dlužných poplatků a zároveň hledá nové způsoby, jak dosáhnout v upomínání a vymáhání větší úspěšnosti.

4. INVESTICE



Investiční plán na rok 2018 byl sestaven ve výši 550 mil. Kč. Zahrnoval také investice převedené z roku 2017, u kterých došlo k posunu v realizaci, tj. tento majetek se začal pořizovat v roce 2017, ale jeho dodání a ukončení se posunulo do roku 2018. Skutečné pořízení dlouhodobého hmotného a nehmotného majetku dosáhlo částky 402 mil. Kč. Investice nezahrnují výdaje související s přechodem na DVB-T2 (viz kapitola 5).

Rozdělení investic podle účelu



27 %**Televizní technika a technologie**

Nákup televizní techniky a technologie zahrnuje akce spojené s postupnou obměnou zařízení, tak aby Česká televize byla schopna uspokojit potřeby výroby a vysílání v moderních technologiích. Mezi nejdůležitější položky z této oblasti patří:

- Nákup záznamových strojů a mechanik formátu XDCAM
- Obměna monitorové stěny a dorozumívací ústředny v přenosovém voze HD5
- Obměna zpravodajských DSNG vozů v Praze a Ostravě
- Obnova grafického systému pro zobrazování interaktivní grafiky ve studiích
- Obměna výpočetní techniky pro zpracování, uchování a odesílání reportážního materiálu z krajských redakcí do vysílání ČT

26 %**Generační obměna televizní techniky**

Česká televize pokračuje v rámci svých finančních možností s postupnou generační obměnou výrobního areálu, tak aby mohl být využíván pro výrobu pořadů i v budoucnu. V roce 2018 byly v rámci generační obměny televizní techniky realizovány tyto nejvýznamnější investiční akce:

- Rekonstrukce horní sféry studia a scénického osvětlení ve studiu KH4 v Praze
- Rekonstrukce horní sféry studia a scénického osvětlení ve studiu S2 v Ostravě

20 %**Informační technologie a digitální archiv**

Podstatnou část investičních výdajů tvoří nákupy informačních technologií, které jsou v současné době nedílnou součástí výrobního, vysílacího, ale i provozního řetězce. V roce 2018 byly pořízeny tyto nejdůležitější položky:

- Licence Microsoft a jiný software
- Maintenance informačních systému pro výrobu a digitálního archivu
- Nový ERP systém
- Nákup diskových polí
- Rozvoj prvků počítačové sítě a upgrade serverů

18 %**Generační obměna infrastruktury**

Neméně důležitou součástí generační obměny výrobního areálu na Kavčích horách je obměna její infrastruktury. Kavčí hory byly postaveny v 60. a 70. letech 20. století a některé technologie jsou stále původní a mnohdy již za hranicí životnosti. Mezi nejvýznamnější modernizované položky patří:

- Rekonstrukce indukčních jednotek C - 2. etapa (objekty 403, 404)
- Rekonstrukce vzduchotechnických zařízení v objektech KH
- Další etapa kompletní rekonstrukce toalet a umýváren v areálu KH
- Výměna elektronické požární signalizace v hlavní budově (objekty 401, 402 a 403)

6 %**Správa areálu**

Finanční prostředky vynaložené na investice spojené se správou areálu obsahují tyto významné položky:

- Vybudování multifunkčního prostoru pro scénické svícení v TS Brno
- Výměna požárních vrat a dveří v objektech ČT a napojení na systém EPS
- Rekonstrukce místností stříhového pracoviště pro DNPS II
- Rekonstrukce osobních výtahů ve výškové budově

3 %**Ostatní**

Tyto položky v roce 2018 představují výdaje vynaložené na obnovu vozového parku v rámci užitkových vozů potřebných u technických útvarů. Dále pak obnovu gastronomických zařízení a vybavení provozoven pro potřeby nového stravování zaměstnanců a technické prostředky pro potřeby scénické výroby.

Část investic naplánovaných na rok 2018 ve výši 158 700 tis. Kč bude z důvodu časového posunu ve výběru dodavatele a realizaci dokončena během roku 2019. Prostředky plánované na tyto nákupy nebyly v roce 2018 použity a budou vydány až po předání dlouhodobého majetku do užívání ČT.

5. PŘECHOD NA DVB-T2 (1080p)

Česká televize zahájila v roce 2018 přechod na nový vysílací standard DVB-T2/HEVC, který je podmínkou uvolnění pásma 700 MHz dosud využívaného pro zemské televizní vysílání. Televizní pásmo 700 MHz (kanály 49 až 50) musí Česká republika uvolnit pro novou generaci rychlého mobilního internetu 5G na základě mezinárodních dohod (rozhodnutí Evropského parlamentu a Rady EU) a v souladu se základními zákonnými normami, legislativními úpravami a vládními dokumenty schválenými v České republice (Strategii rozvoje zemského digitálního televizního vysílání, Diginovela - změna zákona o elektronických komunikacích a změna zákona o České televizi a Technický plán přechodu).

Projekt DVB-T2 zahrnuje nejen vlastní přechod na vysílací standard DVB-T2/HEVC, ale také nutný přechod formátu záznamu obrazu ve vysokém rozlišení z 1080i na 1080p. Pro televizi představuje zcela zásadní technologickou změnu, jejímž výsledkem jsou zcela jiné nároky na celý postprodukční řetězec zahrnující jak systémový záznam, tak i kamery, ale i veškerou přenosovou techniku.

Přechod na DVB-T2 (v tis. Kč)	Rozpočet	Skutečnost ^{*)}	Rozdíl	Plnění %
Náklady a investice spojené s přechodem na DVB-T2(1080p)	294 000	184 811	-109 189	63 %

*) Neauditované údaje

Výdaje související s přechodem na DVB-T2 (1080p) vynaložené v roce 2018 zahrnují především náklady spojené se službami nového přechodového multiplexu 11 (vysílače velkého výkonu a dokrývače), správní poplatky za kmitočty pro nový multiplex 11 a investice na modernizaci a technologickou obměnu zařízení v souvislosti s přechodem na formát 1080p.

Část investic naplánovaných na rok 2018 ve výši 36 300 tis. Kč bude z důvodu časového posunu ve výběru dodavatele a realizaci dokončena během roku 2019.

6. ROZVAHA

Aktiva (v tis. Kč) v netto hodnotách	Stav k 31. 12. 2017	Stav k 31. 12. 2018 ^{*)}	Změna
1. STÁLÁ AKTIVA	3 285 817	3 346 801	60 984
Dlouhodobý nehmotný majetek	664 147	708 828	44 681
Dlouhodobý hmotný majetek	2 621 592	2 637 895	16 303
Dlouhodobý finanční majetek	78	78	0
2. OBĚŽNÁ AKTIVA	4 393 229	3 995 134	-398 095
Zásoby (hotové a rozpracované pořady)	903 675	925 856	22 181
Pohledávky	809 716	838 136	28 420
Finanční majetek	2 236 564	1 962 440	-274 124
Jiná aktiva	443 274	268 702	-174 572
AKTIVA CELKEM	7 679 046	7 341 935	-337 111

Pasiva (v tis. Kč)	Stav k 31. 12. 2017	Stav k 31. 12. 2018 ^{*)}	Změna
1. VLASTNÍ ZDROJE	6 613 949	6 356 199	-257 750
Vlastní jmění	2 606 724	2 606 743	19
Sociální fond	16 412	16 412	0
Fond tv poplatků	3 990 813	3 733 044	-257 769
2. CIZÍ ZDROJE	1 065 097	985 736	-79 361
Krátkodobé závazky	1 061 331	974 806	-86 525
Jiná pasiva	3 766	10 930	7 164
PASIVA CELKEM	7 679 046	7 341 935	-337 111

^{*)} Neauditované údaje

Největší přírůstky u **dlouhodobého nehmotného a hmotného majetku** představují distribuční filmy, televizní práva k nakoupeným pořadům a nově pořízená televizní technika.

Zásoby zahrnují převážně rozpracované a dokončené pořady vlastní výroby, které zatím nebyly odvysílány. K jejich dokončení a odvysílání na některém z programů České televize dojde v následujícím období. Ostatní zásoby tvoří materiál na skladě a publikace z Edice ČT.

Pohledávky a závazky viz následující kapitola č. 7.

7. POHLEDÁVKY A ZÁVAZKY

Pohledávky a jiná aktiva (v tis. Kč)	Stav k 31. 12. 2017	Stav k 31. 12. 2018 ^{*)}	Rozdíl
Odběratelé a dohadné účty	225 232	245 027	19 795
Poskytnuté zálohy	67 621	66 646	-975
Pohledávky z předepsaných televizních poplatků	471 566	496 593	25 027
Ostatní pohledávky	80 065	66 339	-13 726
Opravná položka k pohledávkám	-34 768	-36 469	-1 701
Jiná aktiva (zejména sportovní práva)	443 274	268 702	-174 572
CELKEM	1 252 990	1 106 838	-146 152

^{*)} Neauditované údaje

Pohledávky za **odběrateli** se vyvíjí v závislosti na prodaných objemech reklamy a ostatních komerčních plnění. K 31. 12. 2018 nemá Česká televize žádné významné pohledávky z obchodních vztahů po splatnosti.

Poskytnuté zálohy zahrnují zejména předplacená televizní práva ke sportovním akcím. Během roku byly vyúčtovány zálohy ke konaným sportovním akcím a došlo k jejich zaúčtování do nákladů.

Pohledávky z předepsaných televizních poplatků představují předepsané, ale dosud nezaplacené televizní poplatky. V souvislosti s uskutečněním velkých oslovovacích akcí v roce 2018 se objem pohledávek meziročně zvýšil. Práci s pohledávkami je věnována maximální pozornost. Neuhrazené pohledávky jsou upomínány a následně postupovány k soudnímu vymáhání.

Ostatní pohledávky zahrnují pohledávky za zaměstnanci, pohledávky z titulu DPH a jiné pohledávky. Snížení ostatních pohledávek představují zejména pohledávky z titulu DPH.

Jiná aktiva představují především pořízená televizní práva, jejichž licence začíná až po 31. 12. 2018 nebo se vztahují k akcím, které se budou konat v následujících letech. Snížení zůstatku ke konci roku bylo dáno poklesem sportovních práv a licencí. Dané události již proběhly. Došlo k převodu práv do nákladů.

Závazky a jiná pasiva (v tis. Kč)	Stav k 31. 12. 2017	Stav k 31. 12. 2018 ^{*)}	Rozdíl
Dodavatelé a dohadné účty	809 958	701 977	-107 981
Ostatní závazky	251 373	272 829	21 456
Jiná pasiva	3 766	10 930	7 164
CELKEM	1 065 097	985 736	-79 361

^{*)} Neauditované údaje

Česká televize hradí své závazky v souladu s podmínkami dohodnutými se svými obchodními partnery. Česká televize nemá závazky po lhůtě splatnosti, pouze eviduje závazky z důvodu smluvně dohodnutých pozastávek nebo splátkového kalendáře.

Výše závazků vůči dodavatelům se odvíjí zejména od objemu nákupů v posledních dvou měsících roku a domluvenými splatnostmi.

Ostatní závazky zahrnují zejména závazky vůči zaměstnancům, závazky k institucím sociálního zabezpečení, přijaté přeplatky televizních poplatků, ostatní přímé daně a jiné závazky.

8. PŘEHLED O PENĚŽNÍCH TOCÍCH

Změnu stavu finančního majetku v roce 2018 ukazuje následující přehled o peněžních tocích. Z přehledu je vidět, že **čistá změna peněžních prostředků a ekvivalentů** před zohledněním DPH bez nároku na odpočet a výdajů spojených s přechodem na DVB-T2 **dosáhla kladných 99 mil. Kč.**

Přehled o peněžních tocích (cash flow) - v tis. Kč	SKUTEČNOST ^{*)}
Výnosy celkem	6 559 833
Náklady celkem před DPH bez nároku na odpočet	6 399 025
Výsledek hospodaření před DPH bez nároku na odpočet	160 808
Úpravy o nepeněžní operace a mimořádné položky	680 755
Čistý peněžní tok před změnami pracovního kapitálu	841 563
Změna stavu pracovního kapitálu	-39 912
Výdaje spojené s nákupem akvizic (ocenitelná práva)	-340 281
Čistý peněžní tok před úroky a investiční činností	461 370
Přijaté úroky	42 052
Výdaje spojené s nabytím dlouhodobého majetku (mimo akvizice)	-404 121
ČISTÁ ZMĚNA PENĚŽNÍCH PROSTŘEDKŮ A EKVIVALENTŮ	99 301

Počáteční stav peněžních prostředků a peněžních ekvivalentů k 31. 12. 2017	2 236 564
Čistá změna peněžních prostředků a peněžních ekvivalentů za období	99 301
DPH bez nároku na odpočet	-145 911
DPH bez nároku na odpočet vztahující se k dlouhodobému majetku	-27 806
Dodatečné platby DPH - platby Finančnímu úřadu dle rozhodnutí o snížení nároku odpočtu DPH v předchozích letech	-14 897
Výdaje související s přechodem na DVB-T2 (1080p)	-184 811
Konečný stav peněžních prostředků a peněžních ekvivalentů k 31. 12. 2018	1 962 440

*) Neauditované údaje

Dlouhodobé plány na roky 2017 až 2022 schválené Radou ČT v roce 2016 předpokládaly stav finančních prostředků k 31. 12. 2018 ve výši 1,607 miliardy Kč. **Dosažený skutečný stav je o 355 mil. Kč vyšší.**

Finanční majetek

+355 mil.

