



ANALÝZA ZPRAVODAJSTVÍ ČESKÝCH TELEVIZÍ
| 2011/Q4 |

OBSAH

I. ÚVOD	3
II. ZÁKLADNÍ ZJIŠTĚNÍ	4
III. TÉMATA	5
1. Hlavní zpravodajské relace	5
2. Regionální zpravodajství	6
3. Komentované zpravodajství	7
IV. POLITIKA	9
1. Souhrnné ukazatele	9
2. Politické strany	10
3. Politici	11
4. Témata	12
V. EKONOMIKA	13
1. Souhrnné ukazatele	13
2. Firmy	14
VI. LOKALITY	16
1. Zahraniční zpravodajství	16
2. Regionální zpravodajství v celostátních relacích	17
3. Regionální zpravodajství v Událostech z regionů	19
VII. VARIABILITA	19
1. Tematická	20
2. Politická	22
3. Územní	23
4. Genderová	24

V ANALÝZE BYLY POUŽITY PŘÍSPĚVKY TĚCHTO ZPRAVODAJSKÝCH RELACÍ:



Události, Události komentáře, Polední události, Z metropole, Týden v regionech (Brno, Ostrava), Události v regionech (Praha, Brno, Ostrava)




Zprávy o dvanácté, Ozvěny dne 12:08, Zprávy o šesté



Televizní noviny, Odpolední televizní noviny



Zprávy TV Prima



I. ÚVOD

Tento dokument byl zpracován na základě požadavku České televize a shrnuje základní zjištění analýzy zpravodajských pořadů vybraných elektronických médií, kterou pro Českou televizi na čtvrtletní bázi zajišťuje společnost Media Tenor. Spolupráce byla zahájena v červenci 2001 a od té doby kontinuálně probíhá.

KRITÉRIA PRO POSUZOVÁNÍ KVALITY ZPRAVODAJSTVÍ:

VARIABILITA	tematická, regionální, politická, ekonomická, generová Media Tenor: kapitola „variabilita“ v tomto dokumentu
RELEVANCE	relevance témat, média výběrem témat určují agendu Media Tenor: kapitola „témata“ v tomto dokumentu
VYVÁŽENOST, PŘEDPOJATOST	adekvátní prostor pro zainteresované subjekty, vyvážené hodnocení subjektů Media Tenor: analýzy diskusí a publicistiky; lze implementovat i pro zpravodajství
FAKTICKÁ SPRÁVNOST	ověřené zdroje, konkrétnost informací, korektní grafické označení, přehlednost... Media Tenor: pro faktickou správnost nabízí službu tzv. denních evaluací

Analýza zkoumá kvalitu zpravodajství České televize z pohledu variability a relevance. Metodika byla zvolena tak, aby bylo možné posoudit, do jaké míry zpravodajství napomáhá divákům „utvořit si vlastní názor na stav a vývoj společenství ve všech důležitých oblastech“. S ohledem na toto kritérium je posuzováno domácí, zahraniční, ekonomické i politické zpravodajství. Dokument neposuzuje vyváženost a faktickou správnost jednotlivých příspěvků, kdykoliv však lze i tyto parametry do výzkumu zahrnout.

Jednotlivá zjištění jsou doplněna popisem metodologických východisek tak, aby dokument byl srozumitelný i těm čtenářům, kteří doposud nemají zkušenost s obsahovou analýzou obecně a s její konkrétní aplikací v rámci projektu analýz zpravodajství pro ČT.

STRUKTURA A KLÍČOVÉ KAPITOLY ANALÝZY:

TÉMATA

- tematické kategorie, konkrétní témata, úvodní příspěvky (tzv. otvíráky)
- detailní tematická struktura pořadů a jejich tematické srovnání
- čtyři bloky: hlavní zpravodajské relace, regionální pořady, komentované a polední zpravodajství

POLITIKA

- souhrnné ukazatele politického zpravodajství: intenzita, kontext (míra kritičnosti)
- intenzita a tonalita medializace politických stran, politických představitelů a ústavních orgánů
- tematická struktura politického zpravodajství
- rozdíly v politickém zpravodajství hlavních zpravodajských pořadů ČT, Novy, Primy a ČRo1

EKONOMIKA

- souhrnné ukazatele ekonomického zpravodajství: intenzita, kontext (míra kritičnosti)
- nejčastěji zmiňované firmy, manažeři a témata + kontext (tonalita) prezentace
- rozdíly v ekonomickém zpravodajství ČT, Novy, Primy a ČRo1

LOKALITY

- zahraničí: podíl zpravodajství bez vztahu k ČR, nejčastěji zmiňované země, témata, osobnosti
- regiony v hl. zprav. relacích: podíl zpravodajství z regionů, zastoupení krajů, témata
- Události v regionech: zastoupení krajů, nejčastěji prezentované města a obce

VARIABILITA

- tematická, politická, územní, genderová (podíly a počty žen ve zpravodajství)

II. ZÁKLADNÍ ZJIŠTĚNÍ

TÉMATA

- Úmrtí Václava Havla (18. 12. 2011) a navazující státní smutek a pohřeb zcela ovlivnily tematickou skladbu **Událostí** v posledním čtvrtletí roku 2011. Témata *svátky, výročí, piety* nebo *úmrtí známých osob* posunuly kategorii *společnost* na druhou pozici, těsně za nejčastěji prezentovanou *bezpečnost*.
- V **Událostech** se prosadily i dříve méně často zmiňované kategorie *Evropská unie* a *hospodářská politika*. Obě oblasti spojovaly dluhové problémy eurozóny a možnou pomoc České republiky půjčkou z rezerv ČNB. Do hloubky se krizí měnové unie zabývaly **Události, komentáře**, v jejichž profilu se prosadila témata *zadluženost státu* nebo *vztahy ČR a EU*.
- Zatímco pro **Události** byla občanská války v Sýrii zahraniční téma hodné každodenní pozornosti, Nova se o konfliktu zmiňovala pouze okrajově. Odlišnosti byly pozorovatelné i ve srovnání tematické skladby Událostí a **Událostí, komentářů**. Komentovaná relace stejně často jako *bezpečnost* prezentovala *hospodářský život* a pod něj spadající ekonomické informace z *akciových trhů*. Zásadním zdrojem ekonomických a zahraničních informací byly také **Polední události**.
- Tematickou agendu **Událostí v regionech** ovládaly kategorie *bezpečnost, umění, kultura* a *regiony*. Prosadily se ovšem i informace o *stavbách silnic* a *zdravotnických zařízeních*. Tematickou skladbou se regionální relace ČT od Odpoledních televizních novin lišily důrazem na věcná témata z kategorie *regiony* (např. *kompetence místní správy, financování regionů*).

POLITIKA

- Divákům televizního zpravodajství se nejvíce politických informací dostalo v **Událostech, komentářích** a **Událostech**. Komentované Události byly v prezentaci politiky bezmála dvakrát aktivnější než Televizní noviny. **Události** navíc převyšovaly obě komerční relace relativně větším prostorem pro věcná témata *zdravotnické* a *komunální politiky*.
- V předchozích čtvrtletích druhá nejčastěji prezentovaná strana Věci veřejné, klesla až na čtvrtou příčku za ODS, TOP 09 a ČSSD. Na dříve časté skandální kauzy spojené s VV navázaly informace o trestním stíhání Víta Bárty nebo sporné návrhy Josefa Dobeše na inovace ve školství. Nejvíce nepříznivých výpovědí bylo v **Událostech** namířeno vůči ex-ministrům Martinovi Kocourkovi a Jiřímu Besserovi. První rezignoval kvůli neschopnosti vysvětlit původ milionů na kontě matky, druhý se vzdal postu po odhalení osobních vazeb na odsouzeného korupčníka a neuvedení nemovitostí v daňovém přiznání.

EKONOMIKA

- **Události** byly zpravodajským pořadem, který prezentoval ekonomické informace ze života podniků výrazně častěji než ostatní sledované televizní a rozhlasové relace. Nejčastěji zobrazovaným manažerem byl generální ředitel VZP Pavel Horák spojovaný se snahami o převzetí a zastavení projektu elektronických zdravotních knížek provozovaných firmou IZIP.
- Mezi nejčastěji prezentované firmy **Událostí** se dostaly ČSA, které na přelomu listopadu a prosince paralyzovala stávka pilotů. Ta se dotkla i cestujících na Letišti Praha a ČSA přinesla 38 % negativních výpovědí. Negativitě se nevyhnul ani RegioJet nebo Apple.

LOKALITY

- Zahraniční zpravodajství **Událostí** zaměřilo pozornost na konflikt v Sýrii a povolební situaci v Rusku. Dmitrij Medveděv byl nejčastěji prezentovanou zahraniční osobností. Spolu s ním se do žebříčků prosadili Angela Merkelová a Nicolas Sarkozy, kteří vzali finanční budoucnost EU do svých rukou. Pozornosti zpravodajů se dočkala i slovenská politická scéna, když odmítavý postoj vůči posílení pravomocí záchraného fondu eurozóny, vyústil v pád vlády Ivety Radičové.
- Informace regionálního charakteru se v **Událostech** většinou vztahovaly k Praze. Metropole byla spojována s úmrtím Václava Havla, kulturními podniky a na věcná regionální témata zpravodajský prostor nezbyval. Prezentovány byly i dozvuky demonstrací a občanských nepokojů v Ústeckém kraji nebo nepříznivé rozptylové podmínky při smogové situaci v kraji Moravskoslezském. Přílišný důraz na hlavní město v Událostech kompenzovaly **Události v regionech z Prahy**.

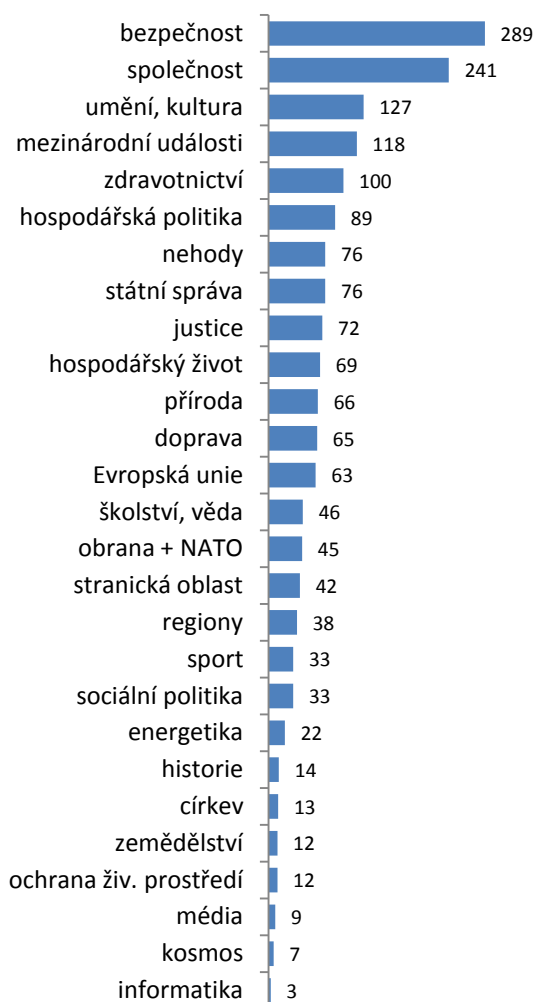
VARIABILITA

- Nejpříznivějších hodnot variability zpravodajství z domova dosahovaly **Polední události** a **Události**, které během čtvrtletí zpracovaly reportáže s třemi stovkami různých tematických námětů. O poznání méně různorodé bylo domácí zpravodajství **Událostí, komentářů**. **Události** s náskokem ovládly i statistiku tematické variability zpráv ze světa. Počtem různých témat ze zahraničí se profil **Poledních událostí** shodoval s profilem Televizních novin. Zmíněné relace ČT informovaly o nejvyšším počtu zahraničních států a polepšily si oproti vlastním celoročním výsledkům.

III. TÉMATA

1. Hlavní zpravodajské relace

Graf: Tematická struktura Událostí (4Q 2011), počet reportáží



Nadprůměrných hodnot oproti celoročním výsledkům dosahovala tematická kategorie *společnost* v důsledku odeznívající série demonstrací na Severu Čech, především ale kvůli smrti bývalého prezidenta Václava Havla. Vzpomínkové akce, státní smutek, přípravy pohřbu a samotný pohřeb si zasloužily téměř celé zpravodajské relace následující v týdnu po 18. prosinci. Zvýšené pozornosti se dostávalo také hospodářské situaci *Evropské unie* a s ní úzce související *hospodářské politice* ČR.

Umění a kultura věnovaly Události v porovnání s komerčními zpravodajskými relacemi zřetelně více prostoru. Nova vyplnila většinu svého zpravodajského prostoru informacemi z kategorií *bezpečnost*, *nehody* a *společnost*, nedostávalo se pak již na relativně zásadní informace ze světa a zvláště z oblasti domácí *hospodářské politiky*.

Převaha kategorie *umění, kultura* v Událostech pramenila z programového složení zpravodajské hodiny TV Prima, obsahující také VIP Zprávy. Česká televize se intenzivněji věnovala zahraničním událostem, a to jak evropským (kategorie *Evropská unie* spojená zvláště s krizí eurozóny), tak mimoevropským (kategorie *mezinárodní události* a prezentace konfliktu v Sýrii). Byť se hlavní veřejnoprávní zpravodajské relace České televize a Českého rozhlasu, kvůli rozdílnosti média i stopáží, srovnávají těžce, relativní hodnoty jisté odlišnosti odhalily. Vyplývalo z nich, že rozhlasové Zprávy o šesté byly na ekonomickou situaci EU a ČR orientovanou relací, zobrazující s největší převahou informace o práci vlády (kategorie *státní správa*).

Graf: 20 nejčastějších témat v reportážích Událostí (4Q 2011), počet reportáží



Smrt a pohřeb Václava Havla v druhé polovině prosince byly mediálně natolik silnými událostmi, že spojení témat *svátky, výročí, piety* a *úmrťi známých osob* během necelých dvou týdnů zcela zastínilo kontinuálnější témata. I když se situace na Šluknovsku více méně uklidnila, tématu *veřejné názorové projevy* se i v posledním čtvrtletí věnovalo 40 zpravodajských příspěvků. Úmrťi exprezidenta, kterému byly věnovány stopáží nestandardní a monotematické zpravodajské relace, dokonce v dlouhodobém žebříčku katapultovalo téma *svátky, výročí, piety* na druhou pozici. Vedle připomínek bývalého prezidenta spadaly do této škatulky také reportáže a živé vstupy navazující na úmrťi českých hokejistů v Jaroslavi.

Témata, jimiž Televizní noviny nad Událostmi v relativní míře dominovaly, dokladovala rozdíly v agendách televizí komerční a veřejné sféry. Události se zaměřily na prezentaci informací ze světa, zvláště válečné konflikty v Sýrii a Libyi. O ukončení občanské války v severoafrickém státě informovala i Nova, krvavé potlačování protivládních demonstrací v Damašku se ale na jejích obrazovkách objevovalo jen opravdu výjimečně. Tematický profil Zpráv TV Prima se od Televizních novin příliš nelišil, tedy alespoň ne tématy, která intenzitou prezentace převyšovala Události. Přesto se na straně komerční dvojky objevilo téma, typické právě pro specifické zpravodajství Primy, jímž bylo *zdraví obyvatel*. Na straně Zpráv o šesté převažovala vysoce relevantní témata, kterým se události věnovaly na relativně menším prostoru. Zvláště témata *vláda, informace o podnicích* nebo *hospodářská politika EU* ilustrují složení tematického profilu rozhlasových Zpráv a jejich zaměření na opravdu zásadní témata a ne-nutnost přinášet „oddychovější“ informace.

2. Regionální zpravodajství

Graf: Top 10 tematických kategorií příspěvků Událostí v regionech aktuálně (4Q 2011), počet reportáží



Graf: Top 10 tematických kategorií příspěvků Událostí v regionech dlouhodobě (posledních 12 měsíců), počet reportáží

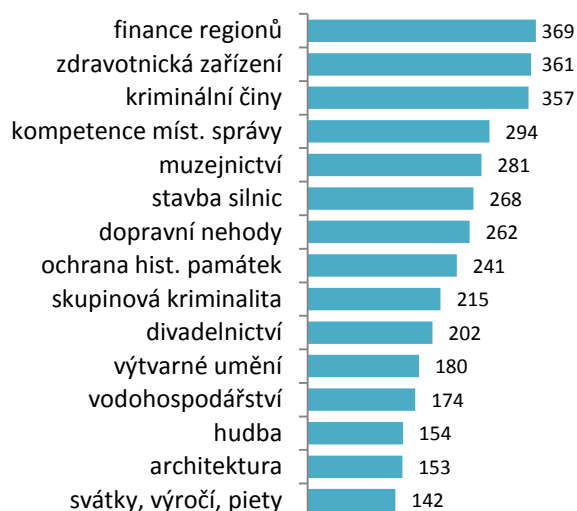


Tematická skladba Událostí v regionech byla mixem informací o kriminalitě (témata kategorie *bezpečnost – skupinová kriminalita, kriminální činy, hospodářská kriminalita, ad.*), kultuře (do kategorie *umění, kultura* spadaly příspěvky o *divadelnictví, ochraně historických památek, nebo muzejnictví*) a fungování regionů (kategorie *regiony* a témata *kompetence místní správy, finance regionů*). Své místo ale dostala i *stavba silnic* (kategorie *doprava*) nebo *zdravotnická zařízení* (kategorie *zdravotnictví*). Každá z mutací Událostí v regionech přitom preferovala více či méně odlišnou linii intenzity medializace určitých oblastí veřejného života.

Graf: Top 15 detailních témat reportáží Událostí v regionech aktuálně (4Q 2011), počet reportáží



Graf: Top 15 detailních témat reportáží Událostí v regionech dlouhodobě (posledních 12 měsíců), počet reportáží



Při pohledu na srovnání Událostí v regionech a Odpoledních televizních novin je možné říci, že regionální pojetí zpravodajství komerční a veřejnoprávní televize se lišilo v naprosto maximální míře. UVR se přitom s převahou věnovaly opravdu věcným regionálním tématům, odhlédneme-li od přílišného důrazu na kategorii *umění, kultura*. Informace z kategorie *regiony* se v OTN objevily pouze ve stovce případů za celý rok. Průměrná hodnota jedné z relací UVR přitom byla téměř 350 výpovědí. Témata jako *kompetence místní správy* nebo *financování regionů* se v Odpoledních televizních novinách objevovalo pouze výjimečně a bylo zcela zastíněno *kriminalitou* ve všech jejích možných podobách nebo *dopravními nehodami*. Dlouhodobé srovnání vyzdvihlo i relativní převahu prezentace krajských a oblastních nemocnic a *zdravotnických zařízení*.

3. Komentované zpravodajství

Graf: Top 10 tematických kategorií příspěvků Událostí, komentářů aktuálně (4Q 2011), počet reportáží



Graf: Top 10 tematických kategorií příspěvků Událostí, komentářů dlouhodobě (posledních 12 měsíců), počet reportáží



Také v Událostech, komentářích se viditelně projevil zvýšený zájem České televize o *Evropskou unii* a její *hospodářskou politiku*. Měnová krize eurozóny se odrazila také v tématech *zadluženost státu* nebo *ČR a EU všeobecně*, neboť také poslední čtvrtletí roku 2011 patřilo nezlepšující se situaci řecké ekonomiky a hlavně vyjednávání členských států Unie o půjčce Mezinárodnímu měnovému fondu a vytvoření záchranného balíku pro zadlužené státy platící Eurem. V tematické struktuře Událostí a Událostí, komentářů byl aktuálně i dlouhodobě viditelný zásadní rozdíl. Události, komentáře totiž stejně intenzivně jako *bezpečnost*, prezentovaly *hospodářský život*, tedy informace o konkrétních firmách a podnicích. Ve stopáží nepoměrně kratších rozhlasových Zprávách o dvanácté (8 zpravodajských minut oproti 20 minutám Poledních událostí) zaujímaly nemalou část informace ekonomického charakteru (kategorie *hospodářská politika* a *hospodářský život*). V televizní relaci se prosadily *dopravní nehody* nebo kategorii *společnost* zastupující *svátky, výročí, piety* (smrt Václava Havla a oslavy vánočních svátků). Podobně jako v Událostech, i v Poledních událostech se prosadila tematická kategorie *umění, kultura*. V případě polední relace to ovšem není tolik samozřejmé zjištění.

Graf: 15 nejčastějších témat v reportážích Událostí, komentářů aktuálně (4Q 2011), počet reportáží



Graf: 15 nejčastějších témat v reportážích Událostí, komentářů dlouhodobě (posledních 12 měsíců), počet reportáží



Již zmiňované *svátky, výročí, piety* byly tématem, jímž Polední události relativně předčily Zprávy o dvanácté. Ve čtvrtém kvartále přitom nebylo připomínáno pouze úmrtí Václava Havla. Zemřeli například i Zdeněk Miler (30. 11.), Martin Jirous (10. 11.) nebo zakladatel Applu Steve Jobs (6. 10.). V dlouhodobém srovnání konkrétních témat analyzovaly rozhlasové Zprávy na poměrně větším zpravodajském prostoru situaci na *akciových trzích* a vývoj kurzu Koruny vůči zahraničním měnám.

IV. POLITIKA

Analýza politického zpravodajství je prováděna na úrovni „výpovědí“. Každá jednotlivá výpověď o konkrétním politikovi nebo politické straně je analyzována samostatně. Sledovány jsou přitom následující atributy:

- subjekt (politik nebo strana)
- tematická souvislost (s čím je subjekt spojován)
- kontext výpovědi (jak byl daný subjekt ve výpovědi představen?)
- výslovné hodnocení (jak byl daný subjekt výslovně hodnocen)
- původce výpovědi (kdo je původcem informace, případného hodnocení a kontextu výpovědi o subjektu. Původcem hodnocení přitom nemusí být reportér. Hodnocení může pocházet od politického odpůrce, obyvatel, expertů apod. Například: analytici mohou kritizovat důchodovou reformu připravenou ministrem financí)

V jednom příspěvku tak může být analyzováno více výpovědí o stejném politikovi (nebo politické straně), a to v tom případě, že se některá ze složek výpovědi změní.

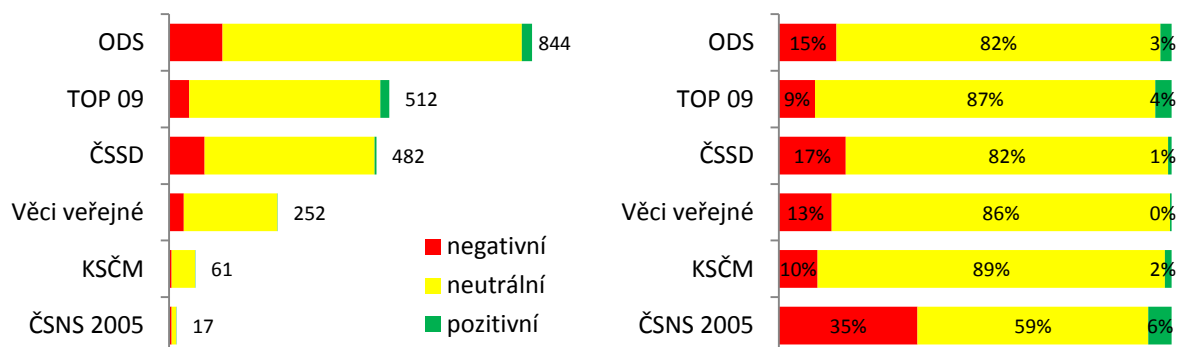
Jednotlivé tematické souvislosti jsou slučovány do nadřazených kategorií:

- informace o programově politických postojích/krocích (například hospodářská politika, zdravotnictví, školství, rodinná politika ...)
- mezistranická témata (informace o vzájemných vztazích, jednáních, střetech s partnery z ostatních politických stran)
- vnitrostranická témata (informace o personálních záležitostech, stranických financích, sjezdech, stranických volbách ...)
- personální témata (pouze v tom případě, je-li subjektem konkrétní politik. Například informace o vzdělání, zdravotním stavu, osobnostních vlastnostech ...)

Politické zpravodajství je senzitivní. Strany se navzájem podezírají z lepšího mediálního obrazu v důsledku nadstandardních vztahů s médii. Současně se samy snaží získat výhodu s cílem vylepšit svůj mediální obraz. Tato snaha je pochopitelně zcela legitimní. Na druhé straně stojí požadavek odstupu a neutrality média od popisovaných skutečností, a tedy i od politiků (platí pro zpravodajství, v publicistických pořadech se naopak očekává vyjádření názoru). To je chápáno jako základní kvalitativní požadavek a současně maxima profesionální žurnalistiky.

1. Souhrnné ukazatele

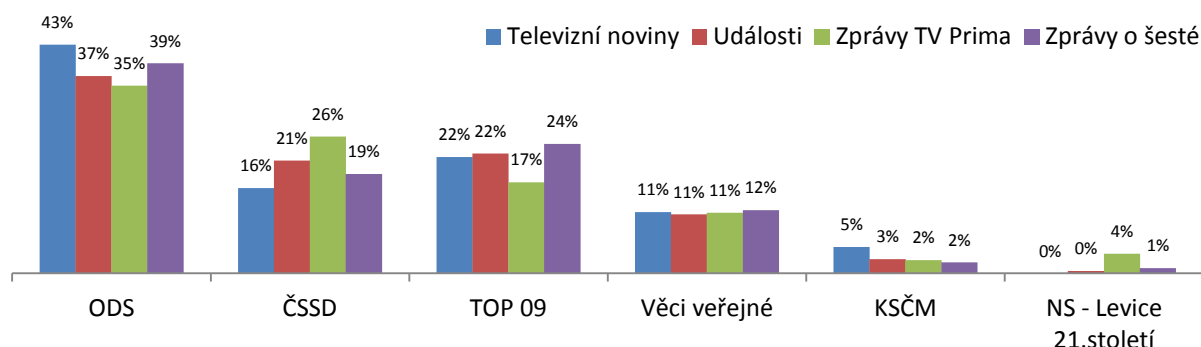
Grafy: Intenzita a kontext medializace politických stran v pořadu UDÁLOSTI (4Q 2011), počet výpovědí



Věci veřejné, strana, která byla v předchozích čtvrtletích po ODS nejčastěji prezentovanou stranou, se v kvartále posledním propadla až na čtvrtou pozici a její medializace byla v podstatě omezena pouze na informace o trestním stíhání Víta Bárty, snahy o prosazení novinek ve školství ministrem Josefem Dobešem a nápravu problémů se zvlněnou dálnicí, které v čele resortu dopravy řešil Dobešův jmenovec Pavel. V Událostech „neviditelní“ lidovci se v posledním čtvrtroce se 14 výpověďmi zařadili až za novou stranu Jiřího Paroubka.

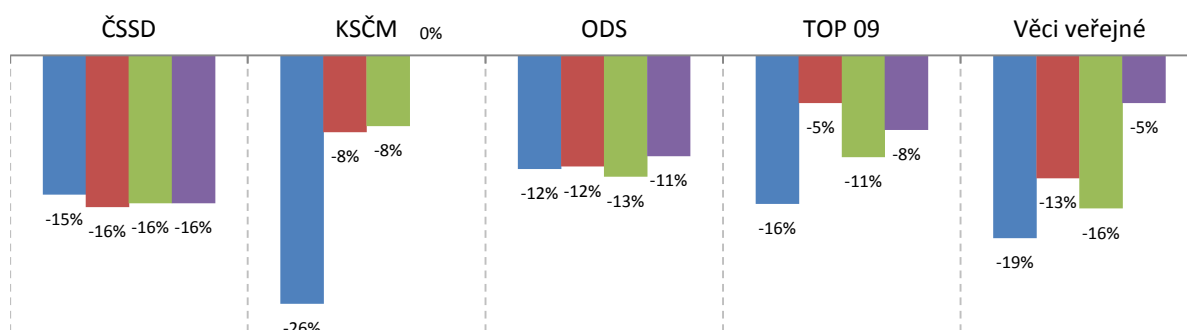
2. Politické strany

Graf: Podíl šesti nejčastěji zmiňovaných politických stran na politickém zpravodajství (4Q 2011; hodnoty představují procentuální zastoupení stran a jejich představitelů v politickém zpravodajství vybraných pořadů)



Značný pokles zájmu o Věci veřejné se oproti ročním výsledkům projevila ve všech sledovaných relacích. Pozornost zpravodajů se přesunula k sociálním demokratům, jimž zvláště Zprávy TV Prima věnovaly poměrně vysokou čtvrtinovou část svého politického zpravodajství. Proti dlouhodobým výsledkům si ale výrazně „polepšila“ i vládní ODS. V Televizních novinách se její podíl zvýšil o 11, v Událostech o 6, ve Zprávách TV Prima o 5 a ve Zprávách o šesté o 7 procentních bodů. Televize Nova relativně navýšila i prezentaci Komunistické strany Čech a Moravy, když se podíl komunistů v Televizních novinách zvýšil z celoročních dvou na pět procentních bodů.

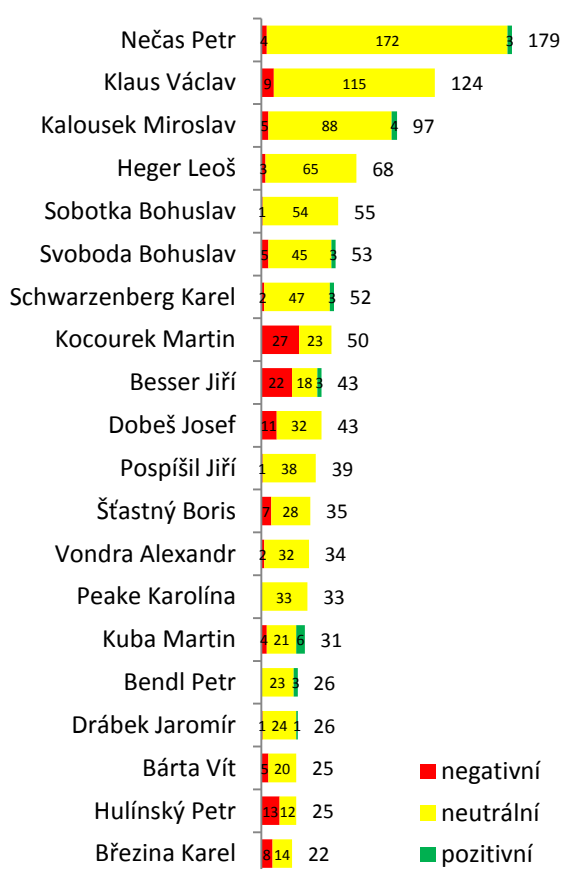
Graf: Kontext politických stran v hlavních zpravodajských pořadech (4Q 2011; 5 nejčastěji zmiňovaných politických stran). Hodnoty představují rozdíl mezi podílem pozitivních a negativních výpovědí. Záporné číslo tedy znamená, že strana byla prezentována s převahou negativních výpovědí.



Velkým politickým tématem čtvrtého kvartálu bylo rozhodování o (ne)udělení půjčky eurozóně. Zatímco premiér Nečas dlouho nahlas nevyslovil svůj očividný nesouhlas s nejistou investicí, ministři za TOP 09 Miroslav Kalousek a Karel Schwarzenberg na rezervy ČNB sáhnout chtěli. Pro podání pomocné ruky Evropské unii byli i sociální demokraté. Na předchozím snímku pozorovatelné navýšení zpravodajského prostoru KSČM v Televizních novinách, bylo spojeno se značnou negativitou, když se levicová strana dostala ve výsledném rozdílu pozitivních a negativních výpovědí hluboko do mínusu.

3. Politici

Graf: Nejčastěji prezentovaní politici v Událostech a kontext jejich prezentace (4Q 2011), počet výpovědí

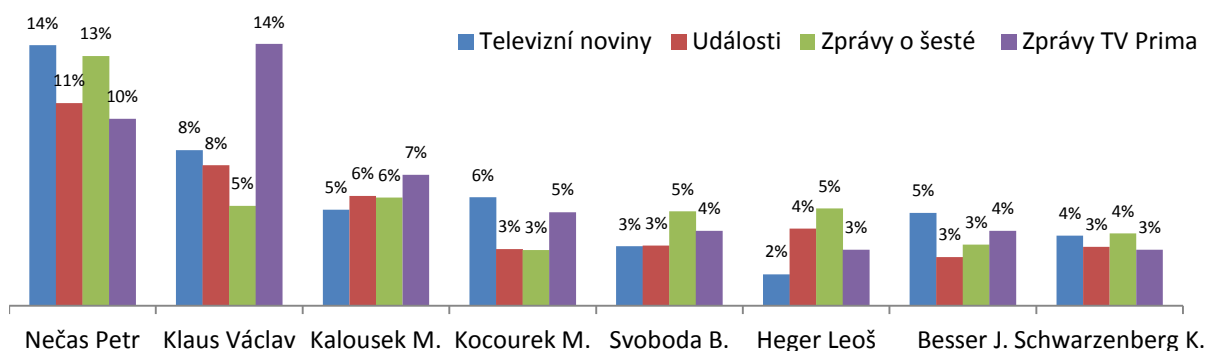


V polovině případů byli v Událostech negativně zobrazováni ex-ministři Martin Kocourek a Jiří Besser. Bývalí šéfové průmyslu a obchodu a kultury byli nuceni rezignovat poté, co se provalily jejich vazby na kontroverzní podnikatele, nepřiznané majetky nebo neprůhledné a podezřelé machinace s finančními zdroji na účtech rodinných příslušníků. Kocourkův nástupce na resortu průmyslu a obchodu Martin Kuba se dočkal absolutně nejvyššího počtu příznivých hodnocení, když v Událostech zaznělo 6 pozitivních výpovědí o jeho osobě.

Předseda hnutí STAN a poslaneckého klubu TOP 09 Petr Gazdík byl v Událostech roku 2011 politikem, který sice nebyl přímo zmiňován nejčastěji, přitom jej ale reportéři oslovovali jako komentátora dění v koalici. Do pětadvacítky nejčastěji prezentovaných politiků se ale Gazdík ve čtvrtém kvartále neprosadil a jeho pozici na vrcholu žebříčku obsadili čelní představitelé ČSSD.

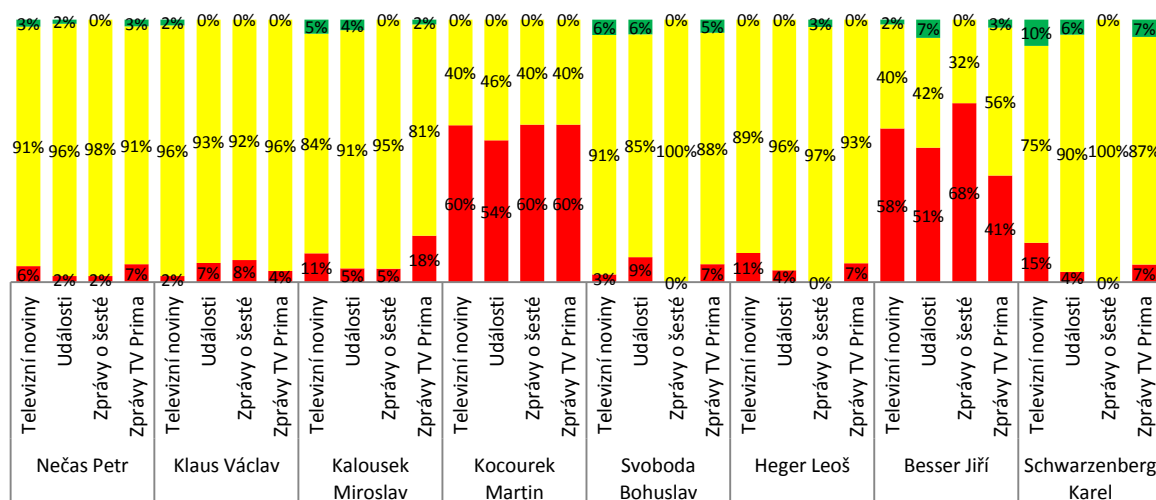
Jediná žena v pětadvacítky nejčastěji prezentovaných politiků Karolína Peake byla pro Události často zdrojem postojů VV při vyhocených okamžicích uvnitř vládní koalice. Karolína Peake se tak na medializaci své osoby podílela téměř ze čtyř pětín.

Graf: Podíl nejčastěji zmiňovaných politiků na zpravodajství o politických představitelích (4Q 2011; např. hodnota 5% znamená, že každá dvacátá zmínka o politických představitelích se v daném pořadu věnovala tomuto politikovi)



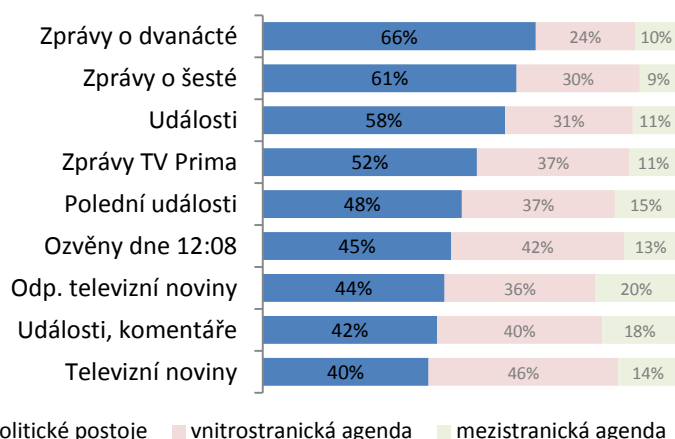
Ze srovnání podílu nejčastěji zmiňovaných politiků napříč relacemi zcela vyčníval prezident Klaus a medializace jeho osoby ve Zprávách TV Prima. Prezident byl přitom na Primě prezentován veskrze neutrálně. Bylo to dáno tím, že Klaus byl po smrti Václava Havla spojován s pietními akcemi a projevem na státním pohřbu. Vedle neveselých státnických povinností také prezident uvedl do úřadů Martina Kubu a nástupkyni ministra kultury Bessera Alenu Hanákovou.

Graf: Kontext nejčastěji zmiňovaných politiků v hlavních zpravodajských relacích (4Q 2011)



4. Témata

Graf: Tematická struktura výpovědí o politicích a stranách (4Q 2011)



politické postoje: program, faktické programové kroky, věcná témata (školství, daňová politika, zdravotnictví...)
mezistranická agenda: vztahy s koaličními partnery a politickými oponenty
vnitrostranická agenda: stranické spory, obsazování vrcholných orgánů, personální politika, nominace volebních lídrů atd.

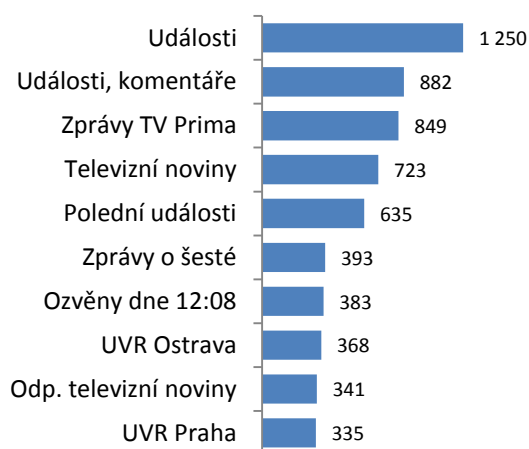
Vedle dvoutřetinově věcných rozhlasových Zpráv o dvanácté a o šesté, se faktickým politickým krokům a věcným tématům v nadpoloviční většině případů věnovaly také Události a Polední události. Televizní noviny a Události, komentáře věnovaly pětinu politického zpravodajství mezistranickým vyjednáváním o vztazích uvnitř koalice a rozporům mezi koalicí a opoziční ČSSD. Politická agenda Zpráv o šesté a Zpráv o dvanácté byla i dlouhodobě téměř totožná. Obě rozhlasové relace dosahovaly dvoutřetinové většiny politických témat o zdravotnictví, daňových reformách nebo veřejných financích.

V. EKONOMIKA

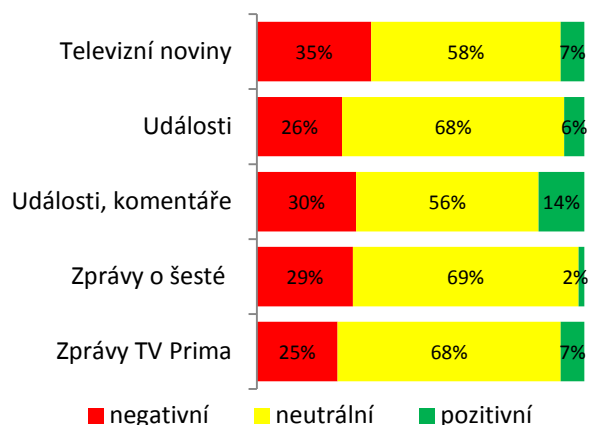
Do ekonomického zpravodajství jsou jednak zahrnovány příspěvky, které se týkají makroekonomické situace České republiky, jednak příspěvky, ve kterých jsou popisovány podniky nebo branže. Není přítomnou podmínkou, aby se celý příspěvek týkal ekonomiky. Rozhodující je přítomnost makro nebo mikroekonomického tématu na prostoru alespoň 5 vteřin.

1. Souhrnné ukazatele

Graf: Intenzita ekonomického zpravodajství ve vybraných zpravodajských relacích (4Q 2011; počet výpovědí o podnicích)



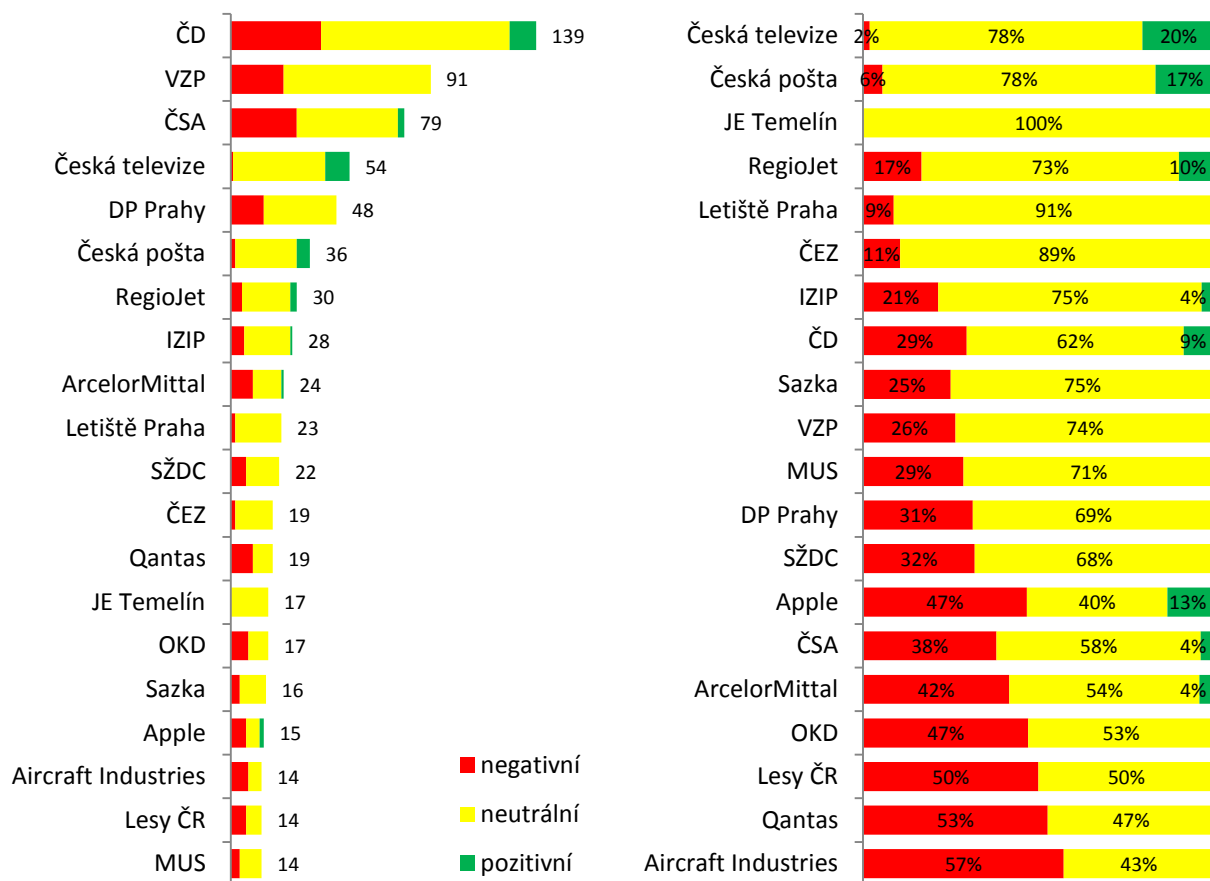
Graf: Kontext prezentace podniků ve vybraných zpravodajských relacích (4Q 2011)



Události byly zpravodajskou relací, která prezentovala ekonomické informace výrazně častěji než kterákoliv jiná relace. Oproti dlouhodobým výsledkům byla pětice sledovaných relací zdrženlivější a šetřila negativním hodnocením podniků. Například Zprávy TV Prima snížily poměr negativních výpovědí na pouhou čtvrtinu a příznivé výpovědi prezentovaly v sedmi procentech případů, tedy o tři procentní body častěji než v celkovém ročním součtu.

2. Firmy

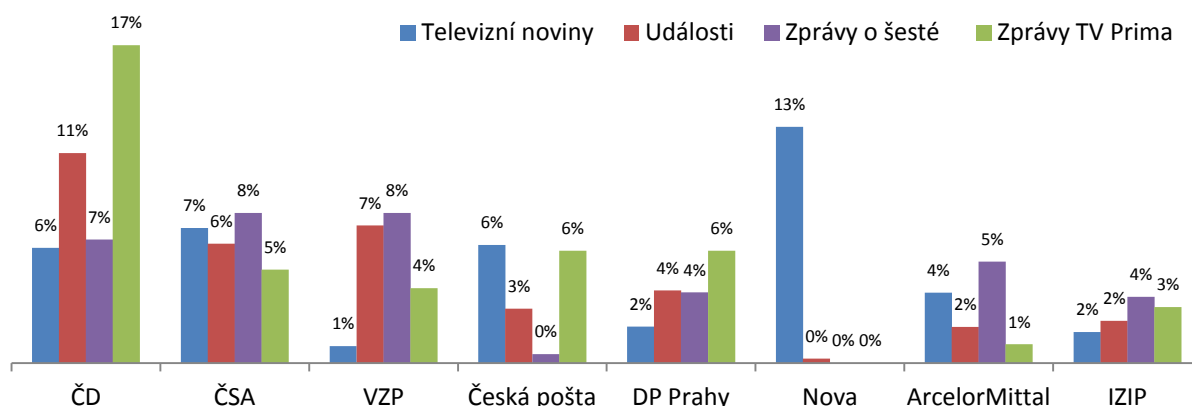
Grafy: 20 nejčastěji zmiňovaných společností ve zpravodajství Událostí (4Q 2011, počet výpovědí, kontext hodnocení)



České aerolinie na přelomu listopadu a prosince paralyzovala stávka pilotů, která se dotkla i cestujících na Letišti Praha. Negativně v hodnocení se nevyhnul ani konkurent Českých drah – společnost RegioJet. Ani žluté vlaky se totiž nedokázaly vyvarovat poruchám a zpožděním. Téměř v polovině případů byla negativně prezentována technologická firma Apple. Negativita souvisela s poklesem ceny akcií společnosti, která přímo souvisela se smrtí zakladatele a dlouholetého generálního ředitele Applu Steva Jobse.

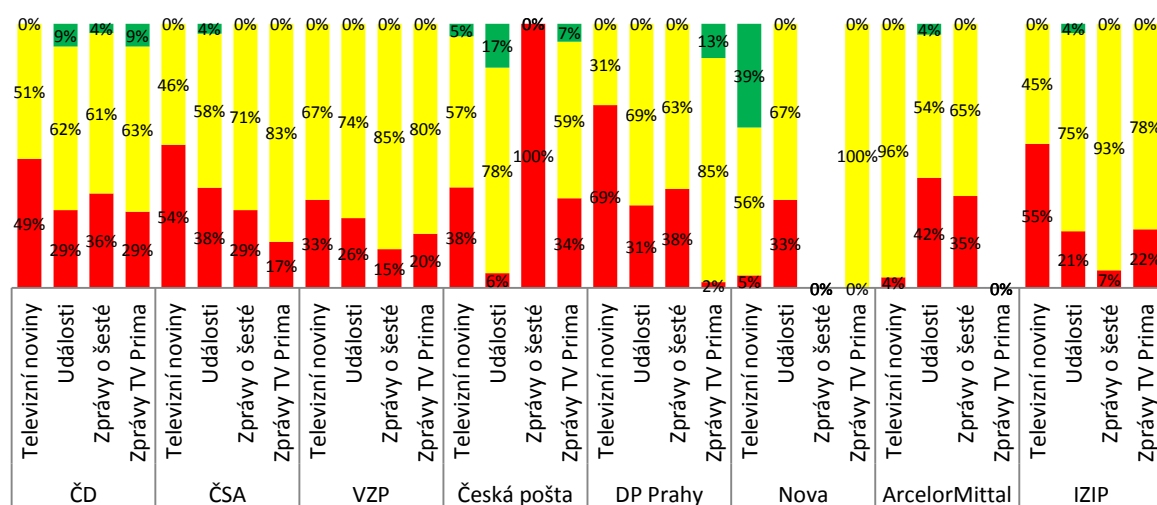
Všeobecnou zdravotní pojišťovnu a společnost IZIP, provozující projekt elektronických zdravotních knížek, spojovaly nejasné vlastnické vztahy a z počátku spíše marné snahy VZP o jejich vyjasnění a převzetí většiny akcií IZIPu. Projekt elektronických zdravotních knížek podle zpravodajů ČT i podle oslovených odborníků spolkl miliardy korun a jeho efektivita byla velice nízká. Proto ho Všeobecná zdravotní pojišťovna ihned po získání majetkové většiny zastavila.

Graf: Podíl nejčastěji zmiňovaných firem na podnikovém zpravodajství (4Q 2011; např. hodnota 5% znamená, že každá dvacátá zmínka z podnikového zpravodajství se v daném pořadu věnovala této firmě)



Pochopitelně nejpříznivěji prezentovaly Televizní noviny vlastní TV Nova. Podíl pozitivních výpovědí tvořil celé dvě pětiny prezentace Novy. Kauza s předraženými jízdenkami a nevýhodnými smlouvami pro pražský Dopravní podnik byly pravděpodobně nepřiznaným důvodem, proč společnost opustil její generální ředitel Martin Dvořák. Televizní noviny, Události a Zprávy o šesté o DP Prahy hovořily v třetinovém, respektive až dvoutřetinovém poměru negativně.

Graf: Kontext nejčastěji zmiňovaných firem v hlavních zpravodajských relacích (4Q 2011)



VI. LOKALITY

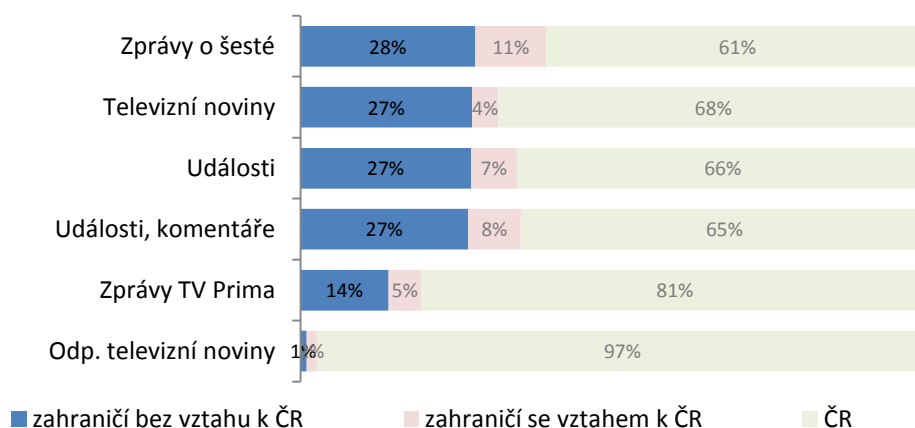
Pro každý jednotlivý příspěvek je zjišťována „vztažná oblast“, tzn., ke které geografické oblasti se příspěvek ve své většině vztahuje. Zahraniční vztažné oblasti jsou sledovány na úrovni zemí, případně větších geopolitických celků. Pro domácí zpravodajství je detailně monitorována vztažná oblast na úrovni obcí, okresů a krajů. Rozhodující pro určení vztažné oblasti je dopad informace. Legislativní proces v českém parlamentu bude klasifikován se vztahem k ČR (zákony platí pro celou populaci), ale omezení dopravy v blízkosti parlamentních budov má vztah pouze k Praze.

Analýza rozděluje každý příspěvek podle toho, zda jsou v něm popisovány skutečnosti spojené s ČR, nebo ne (neznamená to tedy nutně, že obsah příspěvku musí být vztažen k území České republiky), na domácí a zahraniční.

1. Zahraniční zpravodajství

Pro posouzení „geografické vyváženosti“ zahraničního zpravodajství je nutný detailnější pohled na zahraniční vztažné oblasti, které byly do vysílání kvůli aktuálnímu místnímu dění zařazovány.

Graf: Podíl zahraničního zpravodajství (4Q 2011)

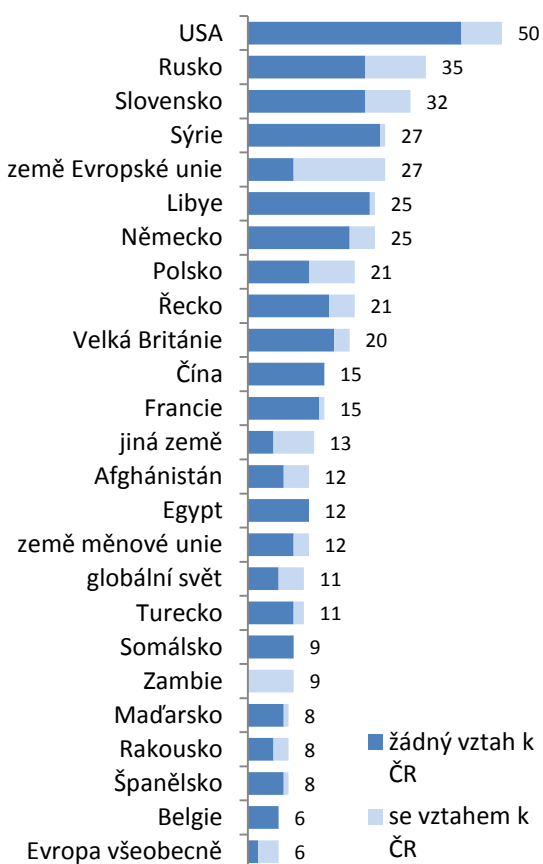


Nejzásadnějšími zahraničními událostmi, které se v televizním zpravodajství roku 2011 objevovaly, byly revoluce, občanské války a nepokoje v Tunisku, Egyptě, Libyi, Sýrii a dalších arabských zemích, zemětřesení a následné havárie v Japonsku, likvidace Usámy bin Ládina, Breivikovy útoky v Norsku, teroristický útok na letišti Domodědovo v Rusku, finanční krize Řecka a v podstatě celé Evropské unie nebo zadluženost USA. Ve čtvrtém kvartále rezonovaly Událostmi zvláště zmiňované krvavé boje proti-assadovských obyvatel Sýrie s vládními vojenskými oddíly, k nimž docházelo v ulicích Damašku nebo Homsu.

Aktuální pokles podílu informací ze zahraničí byl pozorovatelný u Zpráv TV Prima. Už tak byla přítom relace dlouhodobě nejvíce tuzemsky orientovaným hlavním zpravodajským pořadem.

Dlouhodobou kategorií „zahraničí se vztahem k ČR“ nejvyšší měrou naplňovala havárie letadla s hokejovým mužstvem Jaroslavl, při níž zahynuli i tři čeští hokejoví reprezentanti. V aktuálním kvartále pak do tohoto oddílu spadala vyjednávání EU o potenciální půjčce MMF.

Graf: Nejčastěji zmiňované zahraniční lokality ve zpravodajství Událostí (4Q 2011)



V Rusku se po parlamentních volbách zvedla vlna demonstrací, která upozorňovala na fakt, že strana Vladimira Putina Jednotné Rusko, podporovaná prezidentem Medveděvem (ten začátkem prosince na pozvání Václava Klause navštívil Prahu), manipulovala s výsledky ve svůj prospěch.

Vláda Ivety Radičové na Slovensku padla poté, co se postavila proti posílení pravomocí záchranného fondu eurozóny. V čele státu zůstane do předčasných voleb, které jsou připraveny na březen 2012.

Občanská válka v Libyi a následný „lov“ na Muammara Kaddáfího a jeho syna Saífa Isláma během roku 2011 nejméně dvojnásobně předčily jakékoliv další spojení konkrétního tématu se zahraniční lokalitou. Spojené státy americké, které byly nejčastěji prezentovanou zahraniční zemí, autoři Událostí spojovali s vyšší státního dluhu, tropickou bouří, která zasáhla východní pobřeží, desátým výročí teroristických útoků z 11. září 2001, posledním letem raketoplánu do vesmíru (na palubě byl i Krtek Zdeňka Milera) nebo unikátními transplantacemi českého lékaře Bohdana Pomahače.

Ruský prezident Dmitrij Medveděv byl aktuálně nejčastěji prezentovaným zahraničním představitelem v Událostech. Medveděv krátce po rozporuplných parlamentních volbách v Rusku přijal pozvání Václava Klause a za přísných bezpečnostních opatření přiletěl na dvoudenní návštěvu Prahy.

Tvářemi Evropské unie a řešiteli její dluhové krize se stali německá kancléřka Angela Merkelová a francouzský prezident Nicolas Sarkozy. Evropští státníci se ve většině případů objevovali před televizními kamerami společně.

2. Regionální zpravodajství v celostátních relacích

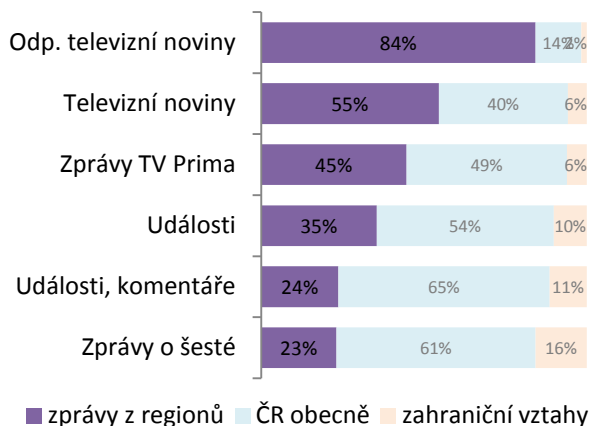
Geografickou vyváženost domácího zpravodajství je možné orientačně poměřovat s údaji ČSÚ o podílu obyvatel jednotlivých oblastí na české populaci (obyvatele jednotlivých krajů je možné chápat jako představitele divácké skupiny, kterou zajímá dění v jejím okolí). Toto srovnání indikuje ty oblasti, které jsou zpravodajsky ve sledované relaci bohatě pokryté, a ty, u nichž je podíl příspěvků s ohledem na počet obyvatel dlouhodobě poddimenzován.

Struktura je stejně jako v případě zahraničního zpravodajství determinována přítomností regionálních zpravodajských týmů a zázemím, které je v daných regionech pro práci zpravodajů vytvořeno. Vyvážení regionálního pokrytí tak může jít v některých případech ruku v ruce jen s organizačními změnami.

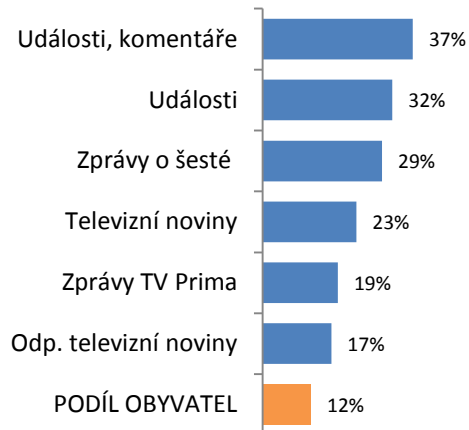
Nejméně regionálně orientovanou relací České televize byly Události, komentáře, které se dlouhodobě nejčastěji věnovaly dění vztahujícímu se obecně k celé České republice. Nadpoloviční většina regionálně laděného zpravodajství Událostí, komentářů se vztahovala k hlavnímu městu. Na opačném konci aktuálních i

ročních statistik se nacházely celostátně-regionální Odpolední televizní noviny, které o dění v Praze informovaly pouze v 16, respektive 14, procentech zpráv z regionů. To přitom zaujímalo přes čtyři pětiny zpravodajského prostoru odpolední komerční relace.

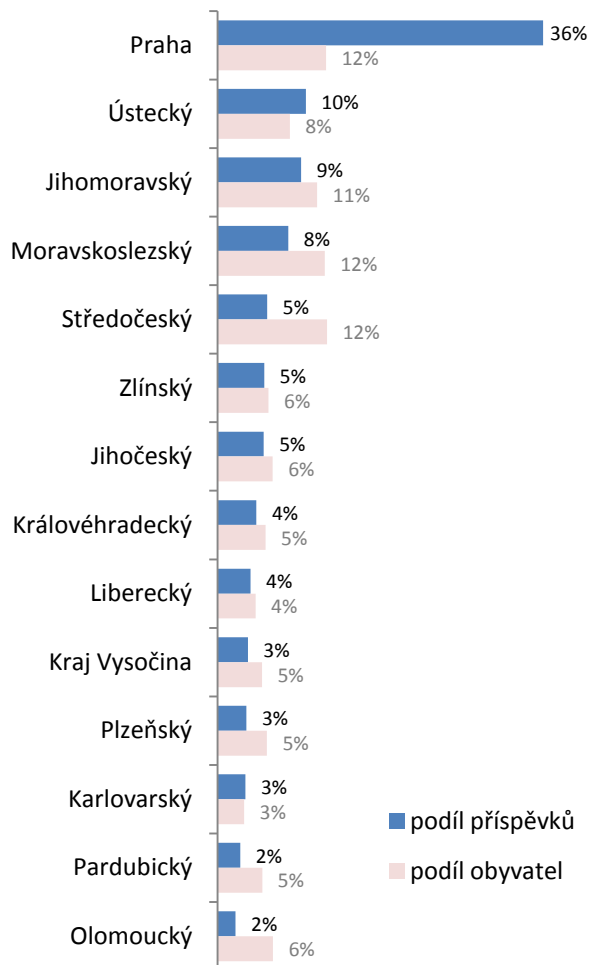
Graf: Struktura zpravodajství o ČR (4Q 2011)



Graf: Podíl příspěvků o Praze na zpravodajství z regionů (4Q 2011)



Graf: Podíl příspěvků z jednotlivých krajů na regionálním zpravodajství Událostí ve srovnání s počtem obyvatel (4Q 2011)



Regionální medializací Prahy výrazně předčily Události všechny hlavní relace. Značnou část prezentace hlavního města přitom pojila smrt bývalého prezidenta Havla a pietní akce na uctění jeho památky nebo dvaadvacátého výročí Sametové revoluce. Ústecký kraj byl nejčastěji spojován s odeznívajícími problémy na Šluknovsku, kde se formuje speciální pořádková jednotka Policie ČR. Smogová peřina přikryla většinu území republiky. Nejvyšší koncentrace poletavého prachu v ovzduší byly naměřeny v Moravskoslezském kraji.

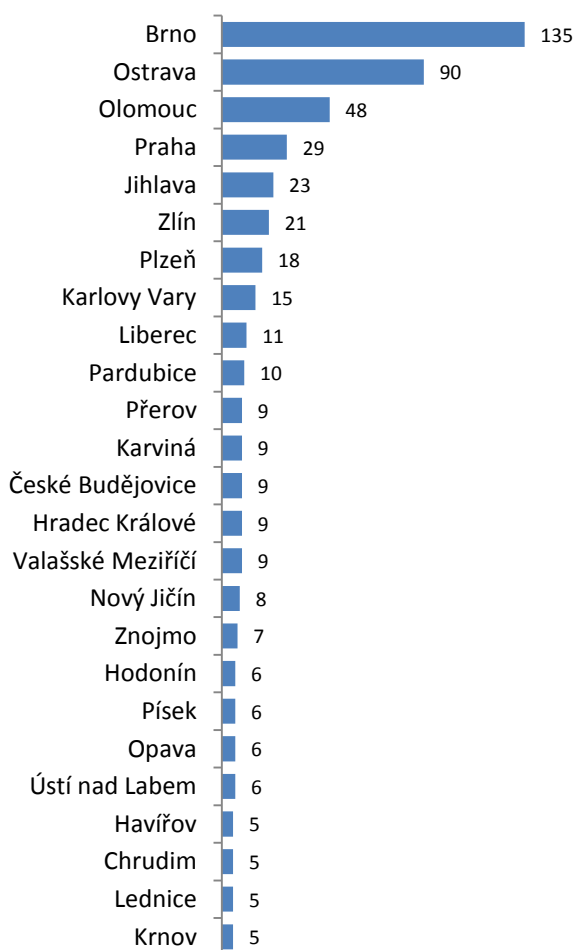
Z ročních výsledků vyplynulo, že Olomoucký a Pardubický kraj jsou pro tvůrce Událostí nejméně mediálně zajímavými lokalitami. Přesný opak platil o hlavním městě, které bylo prezentováno ve třetině regionálně laděných zpravodajských příspěvků.

Pokud bychom počítali Prahu také jako centrum Středočeského kraje, jímž samozřejmě je, na čtyřiaadvacetiprocentní podíl obyvatel republiky připadl v roce 2011 jednačtyřicetiprocentní podíl regionálních příspěvků.

3. Regionální zpravodajství v Událostech z regionů

Základní osu regionálního zpravodajství zajišťuje ČT prostřednictvím relací produkovaných a vysílaných v televizních studiích v Praze, Ostravě a Brně. Rozdíly ve struktuře regionálního zpravodajství zařazeného do hlavních celostátních relací byly detailněji popsány výše. Pokrytí jednotlivými redakcemi se přesně nekryje s hranicemi regionů, Na Olomoucku a Zlínsku se setkává vysílání brněnského studia s ostravským, na Vysočině pražského studia s brněnským.

Graf: 25 nejčastěji zmiňovaných obcí v Událostech v regionech (souhrn pražského, brněnského a ostravského vydání; 4Q 2011)



Graf: Regionální struktura zpravodajství Událostí v regionech (souhrn pražského, brněnského a ostravského vydání; 4Q 2011)



Těžko srovnatelné geografické území, které jednotlivé mutace Událostí v regionech pokrývají, bylo důvodem, proč byla prezentace dění v Brně a Ostravě mnohem častější a vyšší, než medializace událostí v hlavním městě. Tyto výsledky silně kontrastovaly s prezentací regionů a měst v Událostech. Vedle krajských měst se do agendy regionálního zpravodajství v roce 2011 prosadila i řada menších, výhradně moravských měst. Ve čtvrtém kvartále se mezi moravská města prosadily Písek a Chrudim.

V celkovém součtu zpravodajského času všech tří podob Událostí v regionech byla Jihomoravskému kraji věnována celá čtvrtina, Moravskoslezskému kraji pak pětina prostoru. Ani zbývající moravské kraje, tedy Zlínský a Olomoucký, nepřišly zkrátka a tak na kraje Čech a Vysočinu zbývaly necelé dvě třetiny celkové stopáže zpravodajství Událostí v regionech.

Relativně největší rozpor mezi podílem medializace a podílem obyvatel se týkal Prahy a Středočeského kraje. V regionu totiž žije téměř čtvrtina obyvatel České republiky, Události v regionech z Prahy přitom přinesly pouze sedmiprocentní podíl reportáží, který by se středních Čech a metropole bezprostředně týkal. Město Brno se v Událostech v regionech z Brna objevilo v 53 procentech reportáží, Ostrava v relaci z Ostravy ve 44 procentech a Praha v pražských Událostech v regionech ve 20 procentech příspěvků.

VII. VARIABILITA

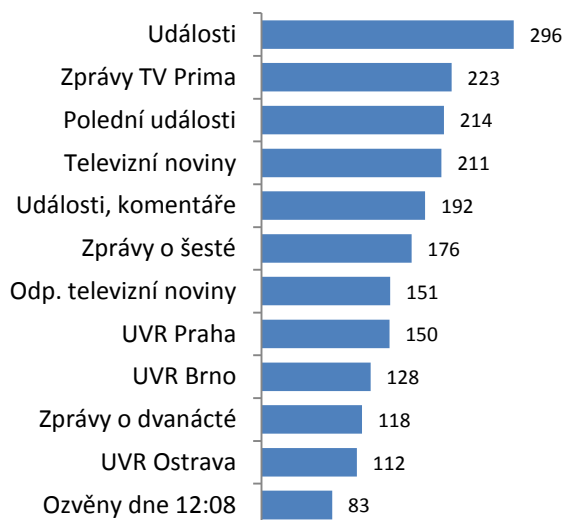
1. Tematická

Tematická variabilita posuzuje, jak dalece bylo zpravodajství různorodé. Každému jednotlivému příspěvku je přiřazeno jedno hlavní téma v závislosti na jeho převažujícím obsahu. Témata jsou přitom příspěvkům přiřazována z předem definovaného seznamu, který je průběžně rozšiřován v závislosti na nových aspektech, které s vyšší frekvencí výskytu do zpravodajství pronikají. Seznam sám obsahoval k 1. 1. 2011 přibližně 900 různých tematických aspektů.

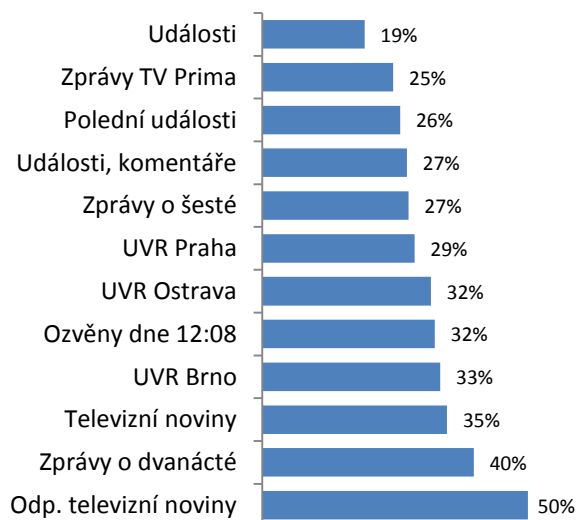
Variabilita sama o sobě ještě nic nevyovídá o tematické struktuře. Z ní je přitom možné usuzovat na **relevanci** příspěvků. Platí, že relevantnější jsou ty příspěvky, které v sobě mají obecně společenský rozměr (tj. mohou sloužit jako hodnotové orientátory), které informují o důležitých aspektech spojených s veřejným zájmem či obecným národně-politickým směřováním (například EU, státní správa, ekonomika, školství apod.). Naopak příspěvky týkající se jednorázových „atraktivních“ témat (jako jsou dopravní či jiné nehody, individuální trestné činy, informace o celebritách, „zvířátkách“ apod.) jsou považovány za méně relevantní.

Média veřejné služby při rozhodování o zařazení či nezařazení příspěvku do vysílání dávají výběrovým kritériím jinou váhu než média soukromá. Hodnota zprávy je přitom určována třemi základními atributy: aktuálností, relevancí a „mírou neobvyklosti“. Zatímco soukromé televize „maximalizují“ hodnotu zprávy zařazením co nejméně obvyklých informací na úkor relevantních zpráv, editoři médií veřejné služby se soustředí na výběr relevantních příspěvků. Rozdíl ve výběru zpráv pak má své důsledky i v míře sledovanosti. Kurióznější, byť méně relevantní, zpravodajství je mezi diváky sledovanější (toto tvrzení platí paušálně, nikoliv pro všechny socio-demografické skupiny).

Graf: Počet různých hlavních témat příspěvků se vztahem k ČR (4Q 2011)



Graf: Podíl desíti nejčastějších hlavních témat na celkovém počtu příspěvků se vztahem k ČR (4Q 2011)



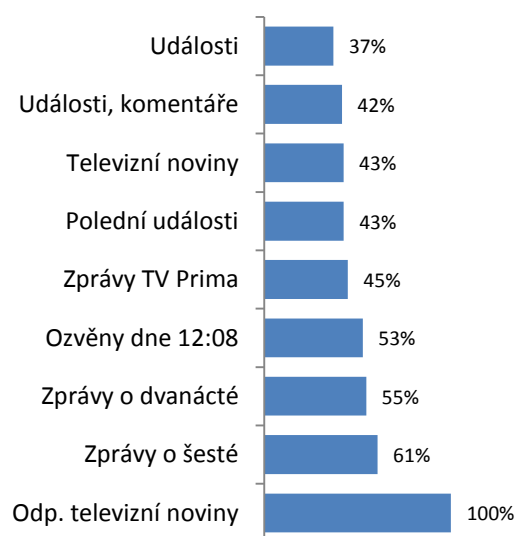
Se značným náskokem byly tematicky nejvíce variabilní relací Události, které během tří měsíců prezentovaly téměř tři stovky různých hlavních témat. Desítka těch nejčastějších se přitom neobjevila ani v pětině reportáží. Kvalitních výsledků dosahovaly také Zprávy TV Prima, které zpracovaly o 12 hlavních témat více než konkurenční Televizní noviny.

Události a s mírným odstupem i Polední události byly nejvíce variabilními relacemi v roce 2011, zaměříme-li se na domácí zpravodajství. Méně variabilní již byly Události, komentáře, které přinesly informace o 335 různých tématech. Desítka nejčastěji prezentovaných přitom tvořila osmadvacetiprocentní podíl z oněch 335.

Graf: Počet různých hlavních témat příspěvků bez vztahu k ČR (4Q 2011)



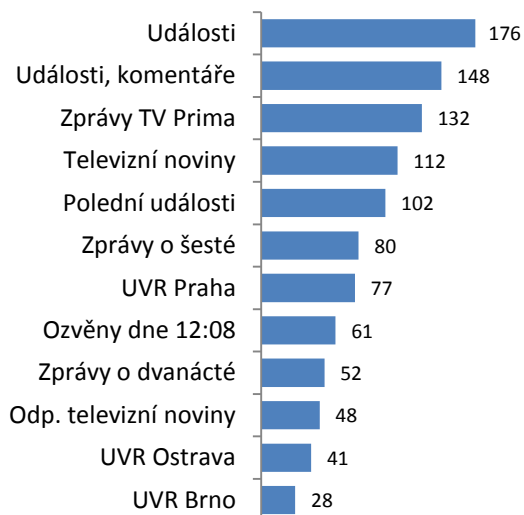
Graf: Podíl desíti nejčastějších hlavních témat na celkovém počtu příspěvků bez vztahu k ČR (4Q 2011)



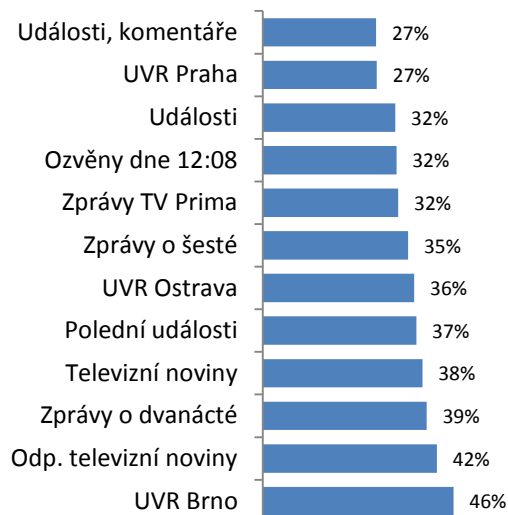
Byť byly Zprávy TV Prima tematicky vysoce variabilní relací v měřítku tuzemských informací (viz předchozí snímek), jejich různorodost agendy zpráv ze světa již tak vysoká nebyla. Události totiž medializovaly téměř o 90 hlavních témat více a jejich zahraniční část tak byla s nejširší škálou témat nejvariabilnější relací v českých televizích. Aktuální srovnání Televizních novin a Poledních událostí bylo téměř totožné. Dlouhodobé statistiky vyzněly příznivěji pro polední relaci ČT.

2. Politická

Graf: Počet českých politiků zmíněných ve zpravodajství (4Q 2011)

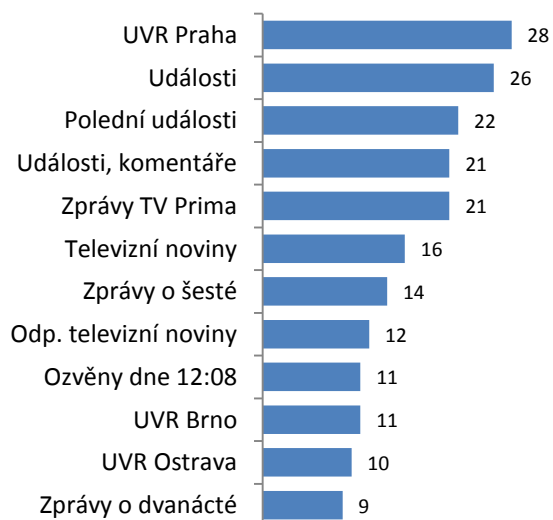


Graf: Podíl pěti nejčastěji zmiňovaných politiků na všech výpovědích o politických představitelích (4Q 2011)

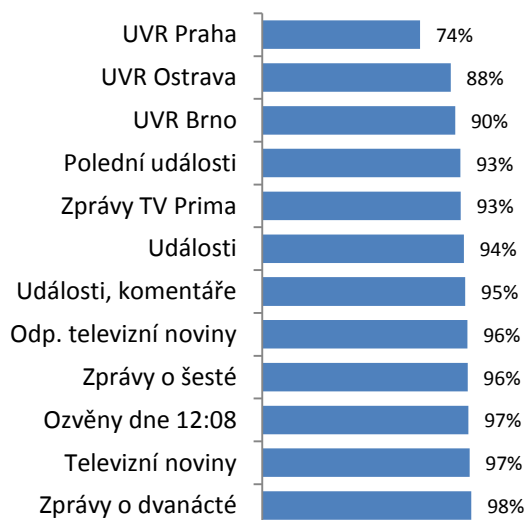


Události komentáře, které informovaly o rozhodnutích, počínání a krocích 148 politiků dosáhly ve srovnání dvanácti zpravodajských relací nejpříznivějších výsledků. Pětice nejčastěji zmiňovaných politiků totiž tvořila pouze sedmadvacetiprocentní podíl na všech výpovědích o politických představitelích představených v komentované relaci. Nejnižšího podílu pěti nejčastěji zmiňovaných politiků dosáhly Události v regionech z Prahy, což pro relaci znamenalo příznivý výsledek, neboť nejnižší míra podílu logicky znamenala, že pražské UVR byly nejvariabilnější relací roku 2011.

Graf: Počet českých politických stran zmíněných ve zpravodajství (4Q 2011)



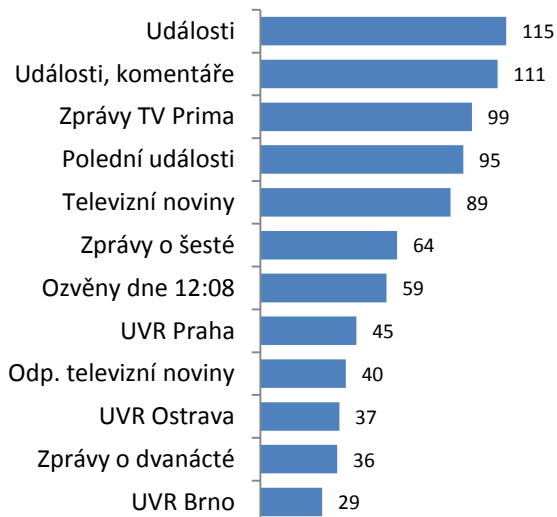
Graf: Podíl pěti nejčastěji zmiňovaných stran na celém politickém zpravodajství (4Q 2011)



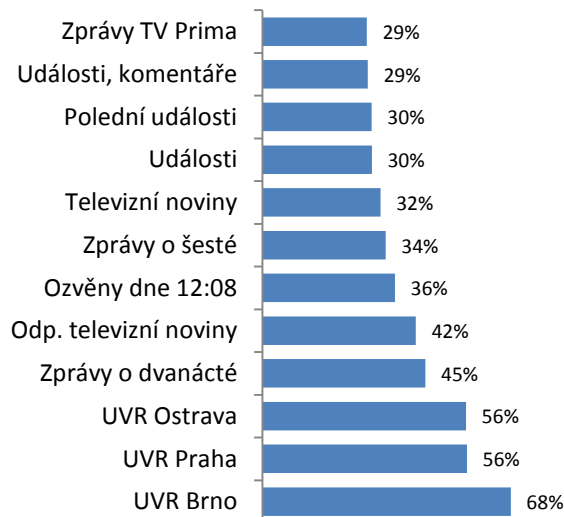
Regionální relace byly svým profilem oproti těm celostátním v uvozovkách zvýhodněny, když mohly dosahovat vyšších hodnot variability, pramenících z komunálního politického dění. Těto výhody ovšem využily pouze Události v regionech z Prahy. Brněnská relace totiž prezentovala pouze 11 politických stran, ostravská ještě

o jednu stranu méně. Celostátní televizní i rozhlasové stanice téměř ve stech procentech případů informovaly pouze o pěti parlamentních stranách ODS, TOP 09, Věcech veřejných, ČSSD a KSČM.

Graf: Počet témat zmíněných ve výpovědích o českých politických stranách a politicích (4Q 2011)



Graf: Podíl pěti nejčastěji zmiňovaných témat na všech výpovědích o politicích a stranách (4Q 2011)



Zatímco Události, Zprávy TV Prima a Události, komentáře vykazovaly vysokou míru variability politického zpravodajství, co se zobrazovaných témat týče, Televizní noviny i rozhlasové Zprávy o šesté za svou konkurencí ve stejném žebříčku mírně zaostávaly. Při omezení na čistě komunální tematiku nevyšly česká i moravské mutace Událostí v regionech právě příznivě ze srovnání podílu pěti nejčastěji zmiňovaných témat na výpovědích o politických stranách. Pět nejfrekventovanějších témat se objevovalo v celé polovině zmínek o politických subjektech.

3. Územní

Graf: Počet různých zemí zmíněných ve zpravodajství bez vztahu k ČR (4Q 2011)

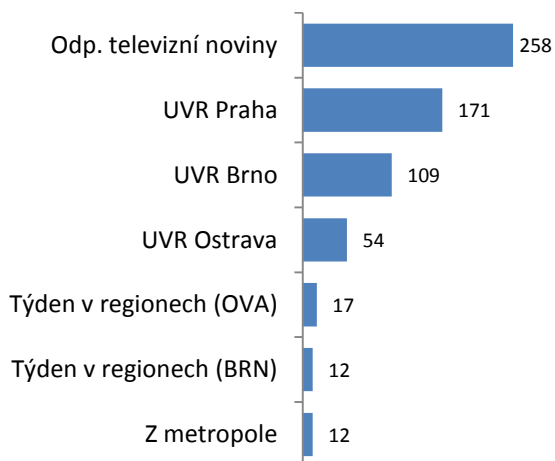


Graf: Podíl pěti nejčastěji zmiňovaných zemí na celkovém počtu příspěvků bez vztahu k ČR (4Q 2011)

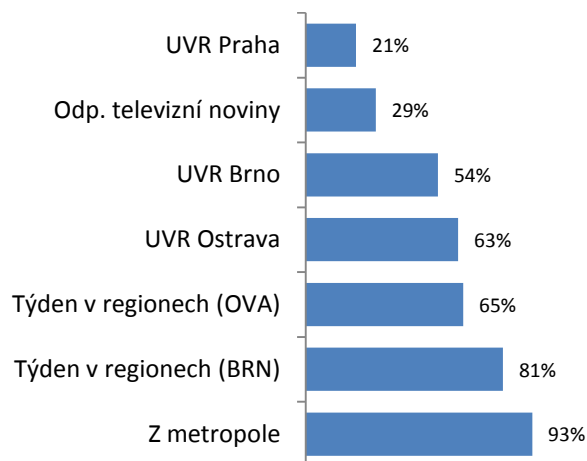


Polední události a Události informovaly o téměř shodném a nejvyšším počtu zahraničních států, přičemž o vysoké míře variability svědčil i aktuální a dlouhodobý podíl pěti nejčastěji zmiňovaných zemí na zpravodajství ze světa. V Událostech se konkrétně jednalo o USA, Sýrii, Libyi, Německo, Rusko, Slovensko a Velkou Británii. Ve čtvrtletním srovnání podílu pěti nejčastěji zmiňovaných zemí dosáhly relace ČT nižších hodnot než ve stejné statistice celoroční, což svědčilo o vysoké variabilitě zpráv ze zahraničí v závěru roku.

Graf: Počet různých měst a obcí zmíněných v regionálním zpravodajství (4Q 2011)



Graf: Podíl pěti nejčastěji zmiňovaných měst a obcí na celkovém počtu příspěvků (4Q 2011)

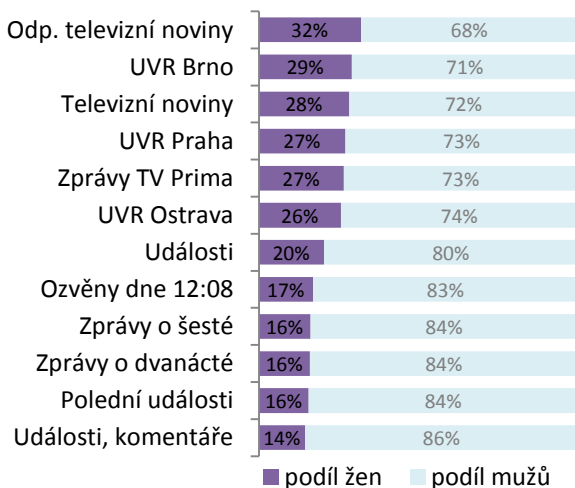


Z celoročního srovnání Událostí v regionech z Prahy a Odpoledních televizních novin, které v roce 2011 zobrazily stejný počet měst a obcí, vyšla příznivěji relace České televize. Ta o pěti nejčastějších sídlech neinformovala ani ve čtvrtině celkového součtu příspěvků a míra variability tak byla oproti odpolední relaci Novy o 5 procentních bodů vyšší. Pro Odpolední televizní noviny hovořil čtvrtletní počet prezentovaných měst a obcí. Těch bylo bezmála 260 (pražská relace UVR pokrývá pouze Čechy a Vysočinu, zatímco Odpolední televizní noviny informují o dění v celé republice).

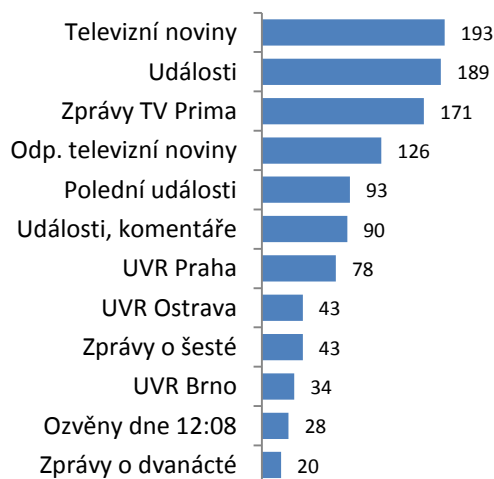
4. Genderová

Mediální zpravodajství může podporovat, nebo naopak rozrušovat stereotypy v myšlení majoritní veřejnosti o menšinách (počítejme mezi ně v rámci mediální reality i ženy). Při nezastupitelné roli médií při odstraňování genderových stereotypů, které jsou elementárním faktorem pro nerovnoprávné postavení žen a mužů, z myšlení lidí, lze na základě analyzovaných dat ilustrovat, jak svou funkci média v dané oblasti plní.

Podíly žen a mužů ve zpravodajství (4Q 2011)

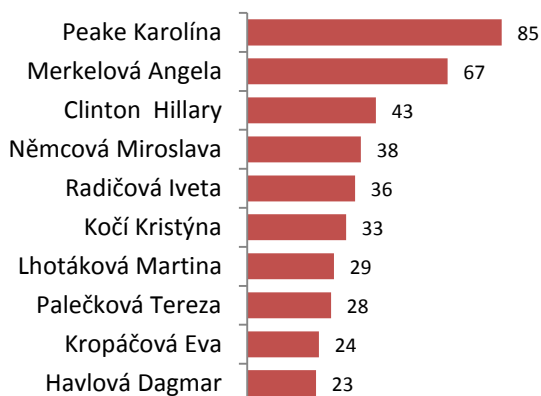


Počet žen zmíněných ve zpravodajství (4Q 2011)

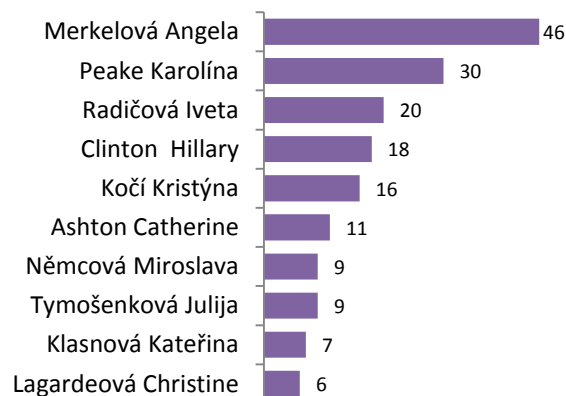


Třetina prezentovaných osob v Odpoledních televizních novinách byly v celém roce 2011 i v jeho poslední čtvrtině ženy. V drtivé většině případů se jednalo o oběti kriminálních činů a nehod a zvláště tiskové mluvčí Policie ČR a soudů. Pouze čtrnáctiprocentní podíl tvořily ženy v Událostech, komentářích, které tak byly genderově nejvíce nevyváženou relací ze všech dvanácti sledovaných. V komentovaných Událostech se objevilo pouze 90 žen. V samotných Událostech a Televizních novinách jich bylo o celou stovku více.

Graf: Nejčastěji zmiňované ženy v Událostech (posledních 12 měsíců), počet reportáží

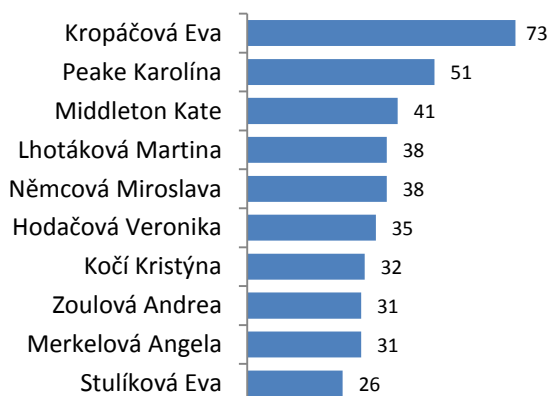


Graf: Nejčastěji zmiňované ženy ve Zprávách o šesté (posledních 12 měsíců), počet reportáží

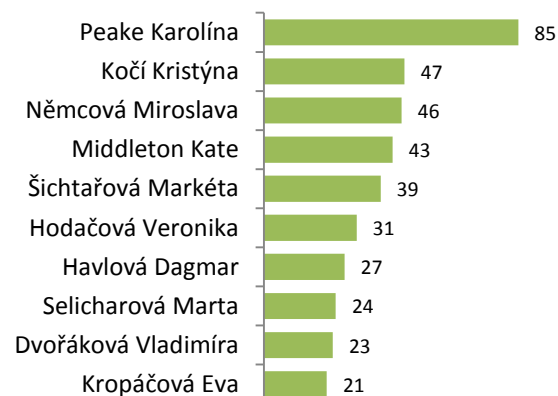


V relacích médií veřejné služby byly většinou nejčastěji prezentovanými ženami české a světové/evropské političky. Podobně tomu bylo i ve Zprávách TV Prima. Pouze zde se přitom do Top 10 prosadily také představitelky ekonomické sféry. Jmenovitě ekonomická analytička Markéta Šichtařová a tisková mluvčí České pošty Marta Selicharová. V Televizních novinách dostávají v souvislosti s tematickou skladbou relace přednost tiskové mluvčí policie, které se v roce 2011 do desítky nejčastěji prezentovaných žen dostaly čtyři – Eva Kropáčová, Veronika Hodačová, Andrea Zoulová a Eva Stulíková.

Graf: Nejčastěji zmiňované ženy v Televizních novinách (posledních 12 měsíců), počet reportáží



Graf: Nejčastěji zmiňované ženy ve Zprávách TV Prima (posledních 12 měsíců), počet reportáží



V únoru 2012 zpracoval Media Tenor, spol. s r.o.

hotline@mediatenor.cz | <http://www.mediatenor.cz/> | tel./fax +420 596 126 126
Nádražní 923/118, 702 00 Ostrava, Česká republika

Tento dokument obsahuje všechna podstatná zjištění výzkumu. Pokud však některou informaci postrádáte, připravíme vám ji na požádání. Budeme rádi za jakékoliv další náměty.