

Výroční zpráva Rady České televize

o hospodaření České televize za rok 2000

**Zpracoval: Ing. Petr Kučera, člen Rady ČT
Radě ČT předložil: Ing. Jan Mrzena, předseda Rady ČT**

**Projednala a schválila Rada České televize dne 22. srpna 2001
Poslanecké sněmovně PČR předáno dne 31. srpna 2001**

Obsah

Úvod	7
1. Činnost Rady České televize v roce 2000	9
2. Účetní závěrka České televize za rok 2000	11
2.1. Rozvaha a výkaz zisku a ztráty k 31. 12. 2000 – ČT	13
2.2. Rozvaha a výkaz zisku a ztráty k 31. 12. 2000 – ČT Praha	19
2.3. Rozvaha a výkaz zisku a ztráty k 31. 12. 2000 – TS Brno	25
2.4. Rozvaha a výkaz zisku a ztráty k 31. 12. 2000 – TS Ostrava	31
2.5. Zpráva auditora o ověření roční účetní závěrky za rok 2000	37
3. Komentář k účetní závěrce	41
3.1. Všeobecné informace	41
3.2. Podniky s větším než 20% podílem ČT na základním jmění	42
3.3. Vybrané údaje o zaměstnancích	42
<i>Graf 1: Roční průměrný přepočtený počet zaměstnanců</i>	
<i>Tab. 1: Osobní náklady</i>	
3.4. Použité účetní metody, obecné zásady a způsoby oceňování	43
3.4.1. Obecné zásady	43
3.4.2. Hmotný a nehmotný investiční majetek	43
3.4.3. Cenné papíry a finanční investice	44
3.4.4. Zásoby	44
3.4.5. Pohledávky	44
3.4.6. Přepočtení cizích měn	45
3.4.7. Televizní poplatky	45
3.5. Doplňující informace k rozvaze a výkazu zisku a ztráty	46
3.5.1. Hmotný a nehmotný majetek	46
<i>Tab. 2: Hmotný a nehmotný investiční majetek</i>	
3.5.2. Finanční pronájem	47
<i>Tab. 3: Finanční pronájem</i>	
3.5.3. Majetkové účasti	47
<i>Tab. 4: Majetkové účasti</i>	
3.5.4. Neupotřebitelné zásoby	48

3.5.5. Finanční majetek	48
<i>Tab. 5: Finanční majetek celkem a vybrané položky</i>	
3.5.6. Pohledávky	48
<i>Tab. 6: Pohledávky z obchodního styku k 31. 12. 2000</i>	
<i>Tab. 7: Pohledávky z obchodního styku k 31. 12. 1999</i>	
<i>Tab. 8: Změny opravných položek k pochybným pohledávkám</i>	
3.5.7. Daň z příjmů právnických osob	49
3.5.8. Nákup vysílacích práv (licencí)	50
3.5.9. Vlastní výroba pořadů	50
3.5.10. Vlastní jmění	51
<i>Tab. 9: Základní jmění</i>	
<i>Tab. 10: Rezervní fond</i>	
<i>Tab. 11: Sociální fond</i>	
<i>Tab. 12: Hospodářský výsledek</i>	
<i>Tab. 13: Nerozdělený zisk</i>	
<i>Tab. 14: Rozdělení zisku za rok 1999</i>	
3.5.11. Závazky	52
<i>Tab. 15: Závazky z obchodního styku k 31. 12. 2000</i>	
<i>Tab. 16: Závazky z obchodního styku k 31. 12. 1999</i>	
3.5.12. Otevřené soudní spory směřující vůči České televizi	53
3.5.13. Rezervy	53
<i>Tab. 17: Obraty zákonných rezerv</i>	
3.6. Účetní závěrka	53
4. Výsledky hospodářské činnosti České televize za rok 2000	55
<i>Graf 2: Vývoj finančních ukazatelů ČT v letech 1995 až 2000</i>	
4.1. Výnosy	56
<i>Graf 3: Struktura výnosů ČT v letech 1995 až 2000</i>	
4.1.1. Vysílání sponzorovaných pořadů	57
4.1.2. Sponzoring	57
<i>Tab. 18: Sponzoring</i>	
4.1.3. Prodej práv	57
<i>Tab. 19: Teleexport – prodej práv</i>	
4.1.4. Ostatní výnosy	58
<i>Tab. 20: Vybrané „Ostatní výnosy“</i>	
4.1.5. Čerpání rezervy na opravy HIM	58
4.2. Náklady	59
4.2.1. Nákup práv	59
<i>Tab. 21: Nákup práv v roce 2000</i>	
4.2.2. Osobní náklady	60
4.2.3. Pořízení investic	60
4.2.4. Struktura nákladů	60
<i>Graf 4: Struktura nákladů ČT v letech 1995 až 2000 podle činnosti</i>	
4.2.5. Výroba pořadů	61
<i>Tab. 22: Náklady na výrobu ve vazbě na objem realizované výroby programu</i>	
<i>Tab. 23: Struktura výroby</i>	
<i>Tab. 24: Podíl jednotlivých útvarů České televize na výrobě programu</i>	

4.2.6. Náklady na spoje	63
<i>Tab. 25: Náklady na spoje v roce 2000</i>	
4.2.7. Ostatní nevýrobní náklady	63
4.3. Hospodářský výsledek	64

5. Přílohy

Obsah

5.1. Organizační schémata	
5.1.1. Organizační schéma ČT Praha	
5.1.2. Organizační schéma TS Brno	
5.1.3. Organizační schéma TS Ostrava	
5.2. Seznam leasingových smluv za rok 2000	
5.3. Pohledávky po lhůtě splatnosti nad 100 tis. Kč	
5.4. Seznam otevřených soudních sporů	
5.5. Televizní poplatky	
5.5.1. Poplatníci osvobození od televizních poplatků	
5.5.2. Systém výběru dlužných poplatků	
5.5.3. Vývoj počtu evidovaných přijímačů v letech 1996 až 2000	
5.5.4. Stav a vývoj počtu evidovaných přijímačů v roce 2000	
5.5.5. Poplatky fyzických osob vybrané Českou poštou v roce 2000	
5.5.6. Poplatky právnických osob vybrané Českou poštou v roce 2000	
5.5.7. Celkové příjmy z poplatků v roce 2000	
5.5.8. Příjmy z poplatků v jednotlivých měsících roku 2000	
5.6. Mzdové náklady a počty zaměstnanců v roce 2000	
5.6.1. Mzdové náklady a počty zaměstnanců v ČT Praha	
5.6.2. Mzdové náklady a počty zaměstnanců v TS Brno	
5.6.3. Mzdové náklady a počty zaměstnanců v TS Ostrava	
5.7. Náklady na výrobu pořadů	
5.7.1. Náklady na výrobu pořadů v ČT Praha PCUP	
5.7.2. Náklady na výrobu pořadů v ČT Praha PCPD	
5.7.3. Náklady na výrobu pořadů v ČT Praha Redakce sportu	
5.7.4. Náklady na výrobu pořadů v ČT Praha PCPP	
5.7.5. Náklady na výrobu pořadů v ČT Praha Redakce zpravodajství	
5.7.6. Náklady na výrobu pořadů v TS Brno	
5.7.7. Náklady na výrobu pořadů v TS Ostrava	
5.8. Finanční plán, skutečnost, rozdíl	
5.9. Opravy	
5.9.1. Plán oprav a skutečné náklady za rok 2000 v ČT Praha	
5.9.2. Plán oprav a skutečné náklady za rok 2000 v TS Brno	
5.9.3. Plán oprav a skutečné náklady za rok 2000 v TS Ostrava	

Úvod

Rada České televize schválila dne 22. srpna 2001 Výroční zprávu o hospodaření České televize za rok 2000. Výroční zpráva byla vypracována, schválena a předložena Poslanecké sněmovně Parlamentu České republiky na základě § 8 odst. 2 zákona č. 483/1991 Sb., o České televizi.

Stávající Rada České televize byla zvolena dne 25. května 2001 Poslaneckou sněmovnou Parlamentu České republiky na základě zákona č. 39/2001 Sb. ze dne 23. ledna 2001, který zásadním způsobem změnil předchozí legislativní úpravu stanovenou zákonem č. 483/1991 Sb., o České televizi.

Rada zahájila svou činnost 30. 5. 2001, kdy byl zvolen předsedou Ing. Jan Mrzena a místopředsedy JUDr. Zdena Hůlová a prof. Ing. arch. Bohumil Fanta, CSc. Členy Rady dále jsou: Helena Fibingerová, Ing. Zdeněk Forman, Ing. Milan Horálek, CSc, Svatopluk Karásek, prof. Milan Knížák, Dr.A., Prof. Erazim Kohák, PhD, Ing. Petr Kučera, PhDr. Ladislav Miler, MUDr. Jiří Presl, Jana Šilerová, JUDr. Lucie Weisssová a Mgr. Pavel Žáček. Rada České televize zvolila dozorčí komisi ve složení JUDr. Jiří Korb, MBA, předseda; Ing. Jiří Pártl, místopředseda; RNDr. Ivan Dvořák, Ing. Hana Kučerová a Ing. Miroslav Tajč, členové.

Prioritní snahou Rady ČT – vedle přípravy volby generálního ředitele a dalších činností vykonávaných dle zákona o České televizi – je posoudit situaci v České televizi po ekonomické stránce a vyvodit závěry z forenzních auditů České televize provedených na základě požadavku Poslanecké sněmovny, zavést dlouhodobé plánování, zajistit průhledné hospodaření s prostředky získanými od koncesionářů a v neposlední řadě dohlížet na plnění hlavních úkolů veřejné služby v oblasti televizního vysílání. Přestože tato činnost Rady České televize zdaleka ještě nemohla být během několika málo letních měsíců ukončena, je zřejmá snaha členů Rady o zlepšení služby veřejnosti v oblasti televizního vysílání.

Rozpočet Rady ČT na rok 2000 byl schválen dne 15. prosince 1999.

Přestože současná Rada České televize neměla vliv na hospodaření roku 2000, předkládá Rada dle § 8 odst. 2 zákona č. 483/1991 Sb. Výroční zprávu Rady České televize o hospodaření České televize Poslanecké sněmovně Parlamentu České republiky ke schválení.

V Praze dne 22. srpna 2001

Ing. Jan Mrzena, v. r.
předseda Rady České televize

Ing. Petr Kučera, v. r.
člen Rady České televize

1. Činnost Rady České televize v roce 2000

Původně zvolená Rada České televize (dále jen Rada ČT) ve složení

PhDr. Jan Jirák (předseda)
Mgr. Alena Kinclová (místopředsedkyně)
MgA. Vladislav Kučík (místopředseda)
Václav Erben
PhDr. Pavel Kabzan
Mgr. Juraj Podkonický
Miloš Rejchrt
PhDr. František Schildberger
Mgr. Jiří Zajíc

uspořádala v roce 2000 celkem 9 jednání.

Na IV. jednání konaném dne 26. ledna 2000 Rada ČT zvolila Mgr. Dušana Chmelíčka generálním ředitelem České televize.

Na V. jednání Rady ČT konaném dne 2. února 2000 rezignovali na členství v Radě ČT Alena Kinclová, Václav Erben a František Schildberger, Jan Jirák rezignoval na funkci předsedy a Vladislav Kučík dal k dispozici funkci místopředsedy. Rada následně zvolila novým předsedou Vladislava Kučíka a do funkcí místopředsedů Juraje Podkonického a Jiřího Zajíce.

Na VII. jednání konaném dne 16. února 2000 Rada ČT odsouhlasila plat generálnímu řediteli ve výši 95.000 Kč.

Dne 8. března 2000 byla doručena do Poslanecké sněmovny Parlamentu ČR (dále jen PS PČR) Výroční zpráva Rady ČT o činnosti České televize za rok 1999.

Dne 10. března 2000 PsP ČR odvolala stávající Radu ČT.

V dubnu 2000 zvolila PS PČR novou Radu ČT ve složení

Václav Erben
Miloš Rejchrt
Pavel Kabzan
Jiří Kratochvíl
Miroslav Mareš
Jana Dědečková
Petr Hájek
František Mikš

a 11. července 2000 dovolila PS PČR

Marcellu Marboe-Hrabincovou.

1. ČINNOST RADY ČESKÉ TELEVIZE V ROCE 2000

Dne 20. dubna 2000 se konalo I. jednání nově zvolené Rady ČT, které mělo seznamovací a informační charakter.

Na svém VI. jednání konaném dne 6. června 2000 Rada ČT schválila Jednací řád rady.

Dne 15. června 2000 se uskutečnilo v Ostravě společné výjezdní zasedání Rady ČT s kolegiem generálního ředitele České televize.

Dne 27. června 2000 byl Miroslav Mareš zvolen předsedou, Václav Erben 1. místopředsedou a Pavel Kabzan 2. místopředsedou Rady ČT.

Dne 11. července 2000 předložil generální ředitel ČT Dušan Chmelíček Radě ČT „Projekt Česká televize v roce 2000 a nejbližších následujících letech po čtyřech měsících praxe“, ke kterému vznesla Rada ČT závažné výhrady.

Dne 29. srpna 2000 Rada ČT neschválila předložený Statut ČT.

Dne 19. září 2000 se Rada ČT usnesla na požadavku na vedení ČT o zpracování návrhu vyrovnávacího hospodářského výsledku ČT na příští rok.

Ve dnech 17. a 18. října 2000 se uskutečnilo výjezdní zasedání Rady ČT v Brně. Rada ČT obdržela materiály a stížnosti na generálního ředitele ČT, týkající se stažení pořadu „Klekánice“ z vysílání ČT.

Dne 21. listopadu 2000 Rada ČT obdržela od GŘ návrh Statutu ČT, který neschválila, přičemž současně vyjádřila nespokojenost s přístupem GŘ k přípravě Statutu. Rada schválila konečnou verzi Výroční zprávy Rady ČT o hospodaření ČT za rok 1999. Rada dále konstatovala, že GŘ svými rozhodnutími ve věci „Sazka“ v pořadu „Klekánice“ ohrozil nezávislost ČT a zpochybnil její veřejnoprávní funkci.

Dne 12. prosince 2000 byl Dušan Chmelíček odvolán z funkce generálního ředitele ČT. Rada ČT vypsalala výběrové řízení na uvolněnou funkci.

Dne 19. prosince 2000 Rada ČT hlasovala o návrhu GŘ na odvolání ředitele TS Brno Zdeňka Drahoše, návrh byl jednohlasně zamítnut. Proběhlo první kolo výběrového řízení na funkci GŘ.

Dne 20. prosince 2000 rezignoval Miloš Rejchrt na svou funkci v Radě ČT. Uskutečnilo se druhé kolo výběrového řízení na funkci GŘ ČT, na jehož základě byl Jiří Hodač jmenován generálním ředitelem České televize.

Dne 29. prosince 2000 se uskutečnilo mimořádné jednání Rady ČT, na kterém požádala generálního ředitele ČT, aby ihned a všemi právními prostředky zajistil poskytování služby veřejnosti v plném rozsahu podle § 2 a § 3 zákona č. 483/1991 Sb., o České televizi. Václav Erben vyzval Jiřího Hodače, aby rezignoval na funkci GŘ. Rada ČT uložila GŘ, aby striktně a se všemi důsledky zajistil dodržování zákona č. 483/1991 Sb., o České televizi, zejména jeho § 2 a § 3.

GŘ Jiří Hodač dne 11. ledna 2001 odstoupil ze zdravotních důvodů.

Dne 12. ledna 2001 PS PČR odvolala dosavadní Radu ČT.

Dne 23. ledna 2001 PS PČR schválila návrh zákona, kterým se mění zákon č. 483/1991 Sb., o České televizi, ve znění pozdějších předpisů, a o změně některých dalších zákonů, ve znění, ve kterém byl postoupen Senátu. To umožnilo PS PČR, aby dočasně převzala pravomoci Rady ČT.

Dne 9. února 2001 byl jmenován prozatímním ředitelem České televize Jiří Balvín.

2. Účetní závěrka České televize za rok 2000

2.1. Rozvaha a výkaz zisku a ztráty k 31. 12. 2000 – ČT
(Účetní závěrka České televize jako celku za rok 2000)

Ministerstvo financí ČR
schváleno MF ČR
č. j. 283/02 866/1995
s účinností pro účetní jednotky
účtující podle účtovné osnovy pro
politické strany, hnutí, občanská
sdružení a jiné nevýdělečné
organizace

Účetní jednotka doručí:
1 a příslušnému finančnímu
orgánu
(Předkládaný výkaz je
upraveno v Opáření
č. j. 283/85 135/1998)

ROZVAHA A VÝKAZ ZISKU A ZTRÁTY

ke dni ... 31. 12. 2000
(v celých tisících Kč)

Rok	Měsíc	IČO
2000.	1 2	0 0 0 2 7 3 8 3

Výkaz SOHO Úč 1 - 01

Název a sídlo účetní jednotky

ČESKÁ TELEVIZE
se sídlem v Praze
KAVČÍ HORY
PRAHA 4

ROZVAHA

AKTIVA

a		č.ř.	Stav k 1. 1.	Stav k 31. 12.
		b	1	2
A. Stálá aktiva f. 008 - 013 + 024 - 031 + 037		001	2 790 042	2 859 842
1. Nehmotný investiční majetek	- Nehmotné výsledky z výzkumné a obdobné činnosti (012)	002	-	-
	- Software (013)	003	115 532	147 296
	- Předměty ocenitelných práv (014)	004	-	-
	- Jiný nehmotný investiční majetek (018 + 019)	005	8 203	8 068
	- Nedokončené nehmotné investice (041)	006	24 074	27 570
	- Poskytnuté zálohy na nehmotný investiční majetek (051)	007	-	-
	Součet ř. 002 + 003 + 004 + 005 + 006 + 007	008	147 809	182 934
2. Oprávky k	- nehmotným výsledkům z výzkumné a obdobné činnosti (072)	009	-	-
	- software (073)	010	43 333	71 543
	- předmětům ocenitelných práv (074)	011	-	-
	- jinému nehmotnému investičnímu majetku (078 + 079)	012	8 203	8 068
Součet ř. 009 + 010 + 011 + 012	013	51 536	79 611	
3. Hmotný investiční majetek	- Pozemky (031)	014	166 190	162 712
	- Umělecká díla a sbírky (032)	015	3 585	3 584
	- Budovy, haly a stavby (021)	016	1 931 241	2 082 572
	- Samostatné movité věci a soubory movitých věcí (022)	017	3 644 673	3 887 635
	- Pěstelské celky trvalých porostů (025)	018	-	-
	- Základní stádo a tažná zvířata (028)	019	-	-
	- Drobný hmotný investiční majetek (028)	020	502 855	535 880
	- Ostatní hmotný investiční majetek (029)	021	130 429	139 991
	- Nedokončené hmotné investice (042)	022	39 706	87 572
	- Poskytnuté zálohy na hmotný investiční majetek (052)	023	40 128	12 374
Součet ř. 014 + 015 + 016 + 017 + 018 + 019 + 020 + 021 + 022 + 023	024	6 458 807	6 912 320	
4. Oprávky k	- budovám, halám a stavbám (081)	025	518 708	559 401
	- samostatným movitým věcem a souborům movitých věcí (082)	026	2 648 581	2 922 796
	- pěstelským celkům trvalých porostů (085)	027	-	-
	- základnímu stádu a tažným zvířatům (086)	028	-	-
	- drobnému hmotnému investičnímu majetku (088)	029	502 855	535 880
	- ostatnímu hmotnému investičnímu majetku (089)	030	130 428	139 991
Součet ř. 025 + 026 + 027 + 028 + 029 + 030	031	3 800 572	4 158 068	

Odesláno dne:
25.6.2001

Razítko:



Předseda vedoucího
účetní jednotky:

Ing. Orlina Tomáš

Odpovědný
za údaje:

Ing. Růžka Jar.

Telefon:

6113 4705

Ernst & Young Audit s.r.o.

Měnesova 28
120 00 Praha 2

© BILANCE PRAHA 2001

2.1. ROZVAHA A VÝKAZ ZISKU A ZTRÁTY K 31. 12. 2000 – ČT

a		č. f.	Stav k 1. 1.	Stav k 31. 12.
		b	1	2
5. Finanční investice	- Podílové cenné papíry a vklady v podnicích s rozhodujícím vlivem (061)	032	33 264	-
	- Podílové cenné papíry a vklady v podnicích s podstatným vlivem (062)	033	-	-
	- Ostatní investiční cenné papíry a vklady (063)	034	2 270	2 267
	- Půjčky podnikům ve skupině a ostatní půjčky (066 + 067)	035	-	-
	- Ostatní finanční investice (069)	036	-	-
Součet ř. 032 + 033 + 034 + 035 + 036		037	35 534	2 267
B.	Oběžná aktiva f. 045 + 059 + 065 + 070	038	1 545 560	584 145
1. Zásoby	- Materiál (112 + 119)	039	18 022	12 418
	- Nedokončená výroba a polotovary vlastní výroby (121 + 122)	040	4 104	4 143
	- Výrobky (123)	041	-	-
	- Zvlášta (124)	042	-	-
	- Zboží (132 + 139)	043	64	50
	- Poskytnuté zálohy na zásobování (z účtu 014)	044	505	503
Součet ř. 039 + 040 + 041 + 042 + 043 + 044		045	22 695	17 114
2. Pohledávky	- z obchodního styku (311 až 315 mimo ř. 044)	046	538 636	492 947
	- ze účastníků sdružení (358)	047	-	-
	- ze institucí sociálního zabezpečení a zdravotního pojištění (336)	048	-	-
	- Daň z příjmů (341)	049	2 183	80 326
	- Ostatní přímé daně (342)	050	-	-
	- Daň z přidané hodnoty (343)	051	-	-
	- Ostatní daně a poplatky (345)	052	-	-
	- ze vztahu k státnímu rozpočtu (348)	053	-	-
	- ze vztahu k rozpočtu orgánů místní samosprávy (348)	054	-	-
	- Spojovací účet při sdružení (396)	055	-	-
	- za zaměstnanci (335)	056	4 451	2 541
	- z emitovaných dluhopisů a jiné pohledávky (375 + 378)	057	844	5 259
	- Opravná položka k pohledávkám (391)	058	12 721	14 909
Součet ř. 046 až 057 minus 058		059	533 393	566 164
3. Finanční majetek	- Peníze (211)	060	5 539	6 055
	- Ceniny (213)	061	928	553
	- Bankovní účty (221)	062	37 164	50 494
	- Majetkové cenné papíry (251)	063	-	-
	- Dlužné cenné papíry a vlastní dluhopisy (253 + 255)	064	792 343	793 978
Součet ř. 060 + 061 + 062 + 063 + 064		065	835 974	851 080
4. Přechodné účty aktivní	- Náklady příštích období (381)	066	116 388	118 938
	- Příjmy příštích období (385)	067	34 449	27 206
	- Kursové rozdíly aktivní (386)	068	2 113	3 554
	- Dohadné účty aktivní (388)	069	548	89
Součet ř. 066 + 067 + 068 + 069		070	153 498	149 787
ÚHRN AKTIV f. 001 + 038		071	4 335 602	4 443 987
Kontrolní číslo (ř. 001 až 071)		997	32 774 282	34 756 482

© BILANCE PRAHA 2001

Ernst & Young Audit s.r.o.
Ménesova 28
120 00 Praha 2

22

ASIVA		ROZVAHA			
		č. ř.	Stav k 1. 1.	Stav k 31. 12.	
a		b	3	4	
A.	Vlastní zdroje krytí stálých a oběžných aktiv	f. 075 + 076	072	3 620 775	3 592 491
1.	- Základní jmění	(900)	073	2 903 168	2 922 377
Fondy	- Fondy organizace	(910)	074	486 127	492 514
Součet ř. 073 + 074			075	3 389 295	3 414 891
2.	- Hospodářský výsledek	(+/- 931) (+/- 963)	076	100 615	- 18 109
Hospodářský výsledek	- Nerozdělený zisk, neutrazená ztráta minulých let	(+/- 932)	077	130 865	195 709
Součet ř. 076 + 077			078	231 480	177 600
B.	Cizí zdroje	součet ř. 080 + 086 + 101 + 105 + 110	079	714 827	851 496
1.	- Rezervy řízené předpisy	(941)	080	74 985	87 568
2.	- Emisované dluhopisy	(953)	081	-	-
Dlouhodobé závazky	- Závazky z pronájmu	(954)	082	-	-
	- Dlouhodobé přijaté zálohy	(955)	083	-	-
	- Dlouhodobé směnky k úhradě	(956)	084	-	-
	- Ostatní dlouhodobé závazky	(959)	085	-	-
Součet ř. 081 + 082 + 083 + 084 + 085			086	-	-
3.	- z obchodního styku	(321 až 325)	087	246 313	332 439
Krátkodobé závazky	- z upsaných neaplacených cenných papírů a vkladů	(367)	088	-	-
	- k účastníkům sdružení	(368)	089	-	-
	- k zaměstnancům	(331)	090	39 947	39 103
	- ostatní vůči zaměstnancům	(333)	091	51 440	74 257
	- k institucím sociálního zabezpečení a zdravotního pojištění	(336)	092	27 188	29 612
	- Daň z příjmů	(341)	093	-	-
	- Ostatní přímé daně	(342)	094	9 073	10 598
	- Daň z přidané hodnoty	(343)	095	24 421	6 100
	- Ostatní daně a poplatky	(345)	096	212	331
	- ze vztahu ke státnímu rozpočtu	(347)	097	-	-
	- ze vztahu k rozpočtu orgánů místní samosprávy	(349)	098	-	-
	- Spojovací účet při sdružení	(396)	099	-	-
	- Jiné závazky	(379)	100	39 723	39 415
Součet ř. 087 až 100			101	438 317	531 855
4.	- Dlouhodobé bankovní úvěry	(951)	102	-	-
Bankovní výpomoci a půjčky	- Běžné bankovní úvěry	(231 + 232)	103	-	-
	- Přijaté finanční výpomoci	(241 + 249)	104	-	-
Součet ř. 102 + 103 + 104			105	-	-
5.	- Výdaje příštích období	(383)	106	134 119	155 896
Přechodné účty pasivní	- Výnosy příštích období	(384)	107	1 986	10 073
	- Kursové rozdíly pasivní	(387)	108	972	2 921
	- Dohadné účty pasivní	(389)	109	64 448	63 183
Součet ř. 106 + 107 + 108 + 109			110	201 525	232 073
ÚHRN PASIV		f. 072 + 079	111	4 335 602	4 443 987
Kontrolní číslo (ř. 072 až 111)			112	17 267 421	17 688 380

© BILANCE PRAHA 2001

Ernst & Young Audit

Měncova 26

120 00 Praha 2



VÝKAZ ZISKU A ZTRÁT

Název ukazatele	čís. řádku	Činnost	
		nezdánovaná	zdanovaná
a	b	5	6
Tržby za prodej zboží (z účtových skupin 60-67)	201	490	
Tržby za prodej vlastních výrobků a služeb (z účtových skupin 60-67)	202	1 515 409	
Změna stavu vnitřní organizačních zásob (+/-)	203	39	
Aktivace nehmotného a hmotného investičního majetku (z účtových skupin 60-67)	204	711	
Provozní dotace ze státního rozpočtu ČR (z účtových skupin 60-67)	205	-	
Provozní dotace z rozpočtu vyšších územněsprávních celků a obcí (z účtových skupin 60-67)	206	-	
Provozní dotace ostatní (z účtových skupin 60-67)	207	2 972 850	
Zúčtování rezerv (z účtových skupin 60-67)	208	23 859	
Zúčtování zákonných opravných položek (z účtových skupin 60-67)	209	865	
Ostatní výnosy (z účtových skupin 60-67)	210	78 858	
Přijaté příspěvky od soukromníků (693)	211	-	
Přijaté členské příspěvky (694)	212	-	
Ostatní příspěvky (691,692)	213	5	
Tržby z prodeje nehmotného a hmotného investičního majetku (681)	214	9 755	
Tržby z prodeje materiálu (683)	215	10 494	
Tržby z prodeje cenných papírů a vkladů (682)	216	1 916 381	
Výnosy z podílových cenných papírů a vkladů (z účtu 684)	217	209 470	
Výnosy z ostatních finančních investic (z účtu 684)	218	-	
Výnosy z krátkodobého finančního majetku (685)	219	51 761	
Účtová třída 6 celkem (řádek 201 až 219)	220	6 790 947	
Pořizovací cena prodaného zboží (z účtových skupin 40-47)	221	289	
Společba materiálu a energie (z účtových skupin 40-47)	222	212 672	
Náklady na nakupované služby (z účtových skupin 40-47)	223	2 683 410	
Mzdové náklady (z účtových skupin 40-47)	224	790 916	
Náklady na sociální pojištění (z účtových skupin 40-47)	225	267 942	
Sociální náklady (z účtových skupin 40-47)	226	5 163	
Daně a poplatky (z účtových skupin 40-47)	227	25 393	
Odpisy nehmotného a hmotného investičního majetku (z účtových skupin 40-47)	228	537 427	
Daň z příjmů - doměrky za minulá léta (z účtových skupin 40-47)	229	-	
Daň z příjmů - předpis za běžný rok (z účtových skupin 40-47)	230	-	
Tvorba rezerv (z účtových skupin 40-47)	231	36 443	
Tvorba zákonných opravných položek (z účtových skupin 40-47)	232	3 054	
Ostatní náklady (z účtových skupin 40-47)	233	262 678	
Zůstatková cena prodaného nehmotného a hmotného investičního majetku (481)	234	12 060	
Pořizovací cena prodaného materiálu (483)	235	6 057	
Prodané cenné papíry a vklady (482)	236	1 965 552	
Poskytnuté příspěvky (účtová skupina 49)	237	-	
Účtová skupina 4 celkem (řádek 221 až 237)	238	6 809 056	
HOSPODÁŘSKÝ VÝSLEDEK po zdanění (řádek 220 minus řádek 238) (+/-)	239	- 18 109	
Kontrolní číslo (ř. 201 až 239)	239	27 181 897	

2.2. Rozvaha a výkaz zisku a ztráty k 31. 12. 2000 – ČT Praha
(Účetní závěrka ČT Praha za rok 2000)

**ROZVAHA
A VÝKAZ ZISKU A ZTRÁTY
k 31.12.2000
(v celých tisících Kč)**

Výkaz SONO Úč 1 - 01

Název a sídlo účetní
jednotky

ČESKÁ TELEVIZE
Kavčí hory
140 70 Praha 4

Čís.f.	IKF	Rok	Měsíc	IČO
01	830095	2000	12	00027383

ROZVAHA

AKTIVA

		č.f.	Stav k 1.1.	Stav k 31.12.
a		b	1	2
A. Stálá aktiva f. 008 - 013 + 024 - 031 + 037		001	2.357.011.516,18	2.430.543.375,64
1.	- Nehmotné výsledky z výzkumné a obdobné činnosti (013)	002		
Nehmotný	- Software (013)	003	105.668.481,47	134.434.089,33
investiční	- Předměty ocenitelných práv (014)	004		
majetek	- Jiný nehmotný investiční majetek (018 + 019)	005	6.726.965,77	6.164.215,05
	- Nedokončené nehmotné investice (041)	006	24.074.175,00	27.570.037,00
	- Poskytnuté zálohy na nehmotný investiční majetek (051)	007		
Součet ř. 002 + 003 + 004 + 005 + 006 + 007		008	136.469.622,24	168.168.341,38
2.	- nehmotným výsledkům z výzkumné a obdobné činnosti (072)	009		
Oprávky k	- softwaru (073)	010	38.153.695,06	64.477.630,04
	- předmětům ocenitelných práv (074)	011		
	- jinému nehmotnému investičnímu majetku (078 + 079)	012	6.726.965,77	6.164.215,05
Součet ř. 009 + 010 + 011 + 012		013	44.880.660,83	70.641.845,09
3.	- Pozemky (031)	014	138.957.155,00	138.957.155,00
Hmotný	- Umělecká díla a sbírky (032)	015	3.425.968,00	3.425.362,00
investiční	- Budovy, haly a stavby (032)	015	1.684.111.201,32	1.821.041.265,04
majetek	- Samostatné movité věci a soubory movitých věcí (022)	017	2.959.843.727,32	3.156.655.681,04
	- Pěstelské celky trvalých porostů (025)	018		
	- Základní stádo a tažná zvířata (026)	019		
	- Drobný hmotný investiční majetek (028)	020	413.183.664,37	437.545.404,54
	- Ostatní hmotný investiční majetek (029)	021	115.915.245,12	121.097.140,57
	- Nedokončené hmotné investice (042)	022	39.368.999,41	85.686.667,68
	- Poskytnuté zálohy na hmotný investiční majetek (052)	023	34.163.257,50	6.241.299,50
Součet ř. 014 + 015 + 016 + 017 + 018 + 019 + 020 + 021 + 022 + 023		024	5.388.969.248,04	5.770.649.975,37
4.	- budovám, halám a stavbám (081)	025	455.516.486,34	494.834.667,26
Oprávky k	- samostatným movitým věcem a souborům movitých věcí (082)	026	2.172.305.645,24	2.384.262.863,65
	- pěstelským celkům trvalých porostů (085)	027		
	- základnímu stádu a tažným zvířatům (086)	028		
	- drobnému hmotnému investičnímu majetku (088)	029	413.183.664,37	437.545.404,54
	- ostatnímu hmotnému investičnímu majetku (089)	030	115.915.245,12	121.097.140,57
Součet ř. 025 + 026 + 027 + 028 + 029 + 030		031	3.156.921.041,07	3.437.740.076,02

Odesláno dne:
25.6.2001



Podpis vedoucího
účetní jednotky:
Ing. Glišva Tomáš

Odpovídající
za údaje:
Ing. Hálka Jaroslav
Telefon: 6113 4705

2.2. ROZVAHA A VÝKAZ ZISKU A ZTRÁTY K 31. 12. 2000 – ČT PRAHA

ROZVAHA		č.ř.	Stav k 1.1.	Stav k 31.12.
		a	b	1
5. Finanční investice	- Podílové cenné papíry a vklady v podnicích s rozhodujícím vlivem (061)	032	33.264.187,80	0,00
	- Podílové cenné papíry a vklady v podnicích s podstatným vlivem (062)	033		
	- Ostatní investiční cenné papíry a vklady (063)	034	110.160,00	106.980,00
	- Půjčky podnikům ve skupině a ostatní půjčky (066 + 067)	035		
	- Ostatní finanční investice (069)	036		
Součet ř. 032 + 033 + 034 + 035 + 036		037	33.374.347,80	106.980,00
B. Oběžná aktiva f. 045 + 059 + 065 + 070		038	1.462.933.375,23	1.485.343.964,78
1. Zásoby	- Materiál (112 + 119)	039	17.490.819,93	11.947.889,61
	- Nedokončená výroba a polotovary vlastní výroby (121 + 122)	040	4.103.406,15	4.142.717,15
	- Výrobky (123)	041		
	- Zvlášta (124)	042		
	- Zboží (132 + 139)	043	56.330,90	47.788,50
	- Poskytnuté zálohy na zásoby (z účtu 314)	044	309.784,60	342.340,00
Součet ř. 039 + 040 + 041 + 042 + 043 + 044		045	21.960.341,58	16.480.735,26
2. Pohledávky	- z obchodního styku (311 až 315 mimo ř. 044)	046	526.203.588,22	484.780.325,73
	- za účastníky sdružení (358)	047		
	- za institucemi sociálního zabezpečení a zdravotního pojištění (336)	048	0,00	0,00
	- Daň z příjmů (341)	049	1.855.206,64	80.326.146,15
	- Ostatní přímé daně (342)	050	0,00	0,00
	- Daň z přidané hodnoty (343)	051	0,00	0,00
	- Ostatní daně a poplatky (345)	052	0,00	0,00
	- ze vztahu k státnímu rozpočtu (346)	053		
	- ze vztahu k rozpočtu orgánů místní samosprávy (348)	054		
	- Spojovací účet při sdružení (396)	055		
	- za zaměstnanci (335)	056	4.393.760,02	2.521.027,52
	- z emitovaných dluhopisů a jiné pohledávky (375 + 378)	057	351.787,61	5.101.450,35
	- Opravná položka k pohledávkám (391)	058	11.672.920,61	13.826.555,84
Součet ř. 046 až 057 minus 058		059	521.131.421,88	558.902.393,91
3. Finanční majetek	- Peníze (211)	060	5.191.856,93	5.573.767,81
	- Cenizy (213)	061	920.516,80	516.636,20
	- Bankovní účty (221)	062	31.744.375,57	45.228.843,95
	- Majetkové cenné papíry (251)	063		
	- Dlužné cenné papíry a vlastní dluhopisy (253 + 256)	064	731.375.768,26	710.204.379,14
Součet ř. 060 + 061 + 062 + 063 + 064		065	769.232.517,56	761.523.627,10
4. Přechodné účty aktivní	- Náklady příštích období (381)	066	114.408.012,52	117.920.241,88
	- Příjmy příštích období (385)	067	34.087.928,23	26.963.507,60
	- Kursové rozdíly aktivní (386)	068	2.113.153,46	3.553.459,03
	- Dohadné účty aktivní (388)	069		
Součet ř. 066 + 067 + 068 + 069		070	150.609.094,21	148.437.208,51
ÚHRN AKTIV f. 001 + 038		071	3.819.944.891,41	3.915.887.340,42
Kontrolní číslo (ř. 001 až 071)		997		

PASIVA		ROZVAHA		
		č.ř.	Stav k 1.1.	Stav k 31.12.
a		b	3	4
A. Vlastní zdroje krytí stálých a oběžných aktiv f. 075 + 078		072	3.129.023.018,27	3.093.880.383,38
1.	- Základní jmění (900)	073	2.450.599.772,71	2.449.251.850,91
Fondy	- Fondy organizace (910)	074	468.303.009,20	474.768.653,03
Součet f. 073 + 074		075	2.918.902.781,91	2.924.020.503,94
2. Hospodářský výsledek	- Hospodářský výsledek (+/- 931) (+/- 963)	076	82.544.985,70	-22.659.540,92
	- Nerozdělený zisk, neuhrazená ztráta minulých let (+/- 932)	077	117.575.250,66	192.519.420,36
Součet f. 076 + 077		078	210.120.236,36	169.859.879,44
B. Cizí zdroje součet f. 080 + 086 + 101 + 105 + 110		079	690.921.873,14	822.006.957,04
1.	- Rezervy řízené předpisy (941)	080	73.322.600,00	87.568.000,00
2.	- Emitované dluhopisy (953)	081		
Dlouhodobé závazky	- Závazky z pronájmu (954)	082		
	- Dlouhodobé přijaté zálohy (955)	083		
	- Dlouhodobé směnky k úhradě (958)	084		
	- Ostatní dlouhodobé závazky (959)	085		
	Součet f. 081 + 082 + 083 + 084 + 085		086	
3.	- z obchodního styku (321 až 325)	087	238.399.259,95	315.024.682,85
Krátkodobé závazky	- z upsaných nesplacených cenných papírů a vkladů (367)	088		
	- k účastníkům sdružení (368)	089		
	- k zaměstnancům (331)	090	31.641.275,84	34.231.098,00
	- ostatní vůči zaměstnancům (333)	091	51.440.626,47	74.255.587,87
	- k institucím sociálního zabezpečení a zdravotního pojištění (336)	092	22.232.931,00	24.590.455,00
	- Daň z příjmů (341)	093	0,00	0,00
	- Ostatní přímé daně (342)	094	7.815.795,00	8.790.640,15
	- Daň z přidané hodnoty (343)	095	24.421.482,01	6.100.082,60
	- Ostatní daně a poplatky (345)	096	212.425,00	331.327,00
	- ze vztahu ke státnímu rozpočtu (347)	097		
	- ze vztahu k rozpočtu orgánů místní samosprávy (349)	098		
	- Spojovací účet při sdružení (396)	099		
	- Jiné závazky (379)	100	42.348.790,84	46.556.441,83
	Součet f. 087 až 100		101	418.312.566,11
4. Bankovní výpomoci a půjčky	- Dlouhodobé bankovní úvěry (951)	102		
	- Běžné bankovní úvěry (231 + 232)	103		
	- Přijaté finanční výpomoci (241 + 249)	104		
Součet f. 102 + 103 + 104		105		
5.	- Výdaje příštích období (383)	106	132.780.319,92	154.035.775,99
Přechodné účty pasivní	- Výnosy příštích období (384)	107	1.936.579,80	8.992.960,00
	- Kursové rozdíly pasivní (387)	108	972.504,70	2.920.794,31
	- Dohadné účty pasivní (389)	109	63.597.302,61	58.609.111,44
Součet f. 106 + 107 + 108 + 109		110	199.286.707,03	224.558.641,74
ÚHRN PASIV f. 072 + 079		111	3.819.944.891,41	3.915.887.340,42
Kontrolní číslo (f. 072 až 111)		998		

2.2. ROZVAHA A VÝKAZ ZISKU A ZTRÁTY K 31. 12. 2000 – ČT PRAHA

VÝKAZ ZISKU A ZTRÁTY

Název ukazatele	Čís. řádk	Činnost	
		nezdařovaná	zdařovaná
a	b	5	6
Tržby za prodej zboží (z účtových skupin 60-67)	201	481.231,80	
Tržby za prodej vlastních výrobků a služeb (z účtových skupin 60-67)	202	1.485.650.189,92	
Změna stavu vnitroorganizačních zásob (+/-) (z účtových skupin 60-67)	203	39.311,00	
Aktivace nehmotného a hmotného investičního majetku (z účtových skupin 60-67)	204		
Provozní dotace ze státního rozpočtu ČR (z účtových skupin 60-67)	205		
Prov.dotace z rozp. vyšších územněsprávních celků a obcí (z účtových skupin 60-67)	206		
Provozní dotace ostatní (z účtových skupin 60-67)	207	2.425.819.415,42	
Zúčtování rezerv (z účtových skupin 60-67)	208	22.197.266,00	
Zúčtování zákonných opravných položek (z účtových skupin 60-67)	209	658.296,88	
Ostatní výnosy (z účtových skupin 60-67)	210	73.461.512,52	
Přijaté příspěvky od soukromníků (663)	211		
Přijaté členské příspěvky (664)	212		
Ostatní příspěvky (691, 662)	213	5.000,00	
Tržby z prodeje nehmotného a hmotného investičního majetku (681)	214	2.773.948,30	
Tržby z prodeje materiálu (683)	215	10.027.289,93	
Tržby z prodeje cenných papírů a vkladů (682)	216	1.916.381.329,72	
Výnosy z podílových cenných papírů a vkladů (z účtu 684)	217	209.469.553,52	
Výnosy z ostatních finančních investic (z účtu 684)	218		
Výnosy z krátkodobého finančního majetku (685)	219	51.595.553,13	
Účtová třída 6 celkem (řádek 201 až 219)	220	6.198.759.898,14	
Pořizovací cena prodaného zboží (z účtových skupin 40-47)	221	282.629,50	
Spotřeba materiálu a energie (z účtových skupin 40-47)	222	175.673.271,73	
Náklady na nakupované služby (z účtových skupin 40-47)	223	2.454.483.420,39	
Mzdové náklady (z účtových skupin 40-47)	224	651.990.092,00	
Náklady na sociální pojištění (z účtových skupin 40-47)	225	221.480.209,46	
Sociální náklady (z účtových skupin 40-47)	226	3.794.984,01	
Daně a poplatky (z účtových skupin 40-47)	227	24.107.889,64	
Odpisy nehmotného a hmotného investičního majetku (z účtových skupin 40-47)	228	423.228.843,54	
Daň z příjmů - doměrky za minulá léta (z účtových skupin 40-47)	229		
Daň z příjmů - předpis za běžný rok (z účtových skupin 40-47)	230		
Tvorba rezerv (z účtových skupin 40-47)	231	36.442.666,00	
Tvorba zákonných opravných položek (z účtových skupin 40-47)	232	3.011.932,11	
Ostatní náklady (z účtových skupin 40-47)	233	256.220.268,76	
Zůstatková cena prodaného nehmotného a hmotného investičního majetku (481)	234	112.811,01	
Pořizovací cena prodaného materiálu (483)	235	6.038.071,08	
Prodané cenné papíry a vklady (482)	236	1.965.552.349,83	
Poskytnuté příspěvky (účtová skupina 49)	237	0,00	
Účtová třída 4 celkem (řádek 221 až 237)	238	6.221.419.439,06	
HOSPODÁŘSKÝ VÝSLEDEK po zdanění (řádek 220 minus řádek 238) (+ / -)	239	-22.659.540,92	
Kontrolní číslo (ř. 201 až 239)	9999		

2.3. Rozvaha a výkaz zisku a ztráty k 31. 12. 2000 - TS Brno
(Účetní závěrka TS Brno za rok 2000)

**ROZVAHA
A VÝKAZ ZISKU A ZTRÁTY
k 31.12.2000
(v celých tisících Kč)**

Výkaz SONO Úč 1 - 01

Název a sídlo účetní
jednotky

ČESKÁ TELEVIZE
Běhounská 18
658 88 Brno

Čís.f.	IKF	Rok	Měsíc	IČO
01	830095	2000	12	00027383

ROZVAHA

AKTIVA

		z.f.	Stav k 1.1.	Stav k 31.12.
a		b	1	2
A Stálá aktiva f. 008 - 013 + 024 - 031 + 037		001	218.882.748,32	209.289.671,67
1.	- Nehmotné výsledky z výzkumné a obdobné činnosti (012)	002		
Nehmotný	- Software (013)	003	7.986.814,00	9.583.212,92
investiční	- Předměty ocenitelných práv (014)	004		
majetek	- Jiný nehmotný investiční majetek (018 + 019)	005	1.101.287,00	1.345.966,90
	- Nedokončené nehmotné investice (041)	006		
	- Poskytnuté zálohy na nehmotný investiční majetek (051)	007		
Součet ř. 002 + 003 + 004 + 005 + 006 + 007		008	9.088.101,00	10.909.179,82
2.	- nehmotným výsledkům z výzkumné a obdobné činnosti (072)	009		
Oprávký k	- softwaru (073)	010	3.862.846,00	6.485.434,00
	- předmětům ocenitelných práv (074)	011		
	- jinému nehmotnému investičnímu majetku (078 + 079)	012	1.101.287,00	1.345.966,90
Součet ř. 009 + 010 + 011 + 012		013	4.964.133,00	6.831.400,90
3.	- Pozemky (031)	014	3.798.057,00	3.798.057,00
Hmotný	- Umělecká díla a sbírky (032)	015	109.050,00	109.050,00
investiční	- Budovy, haly a stavby (032)	015	121.468.290,82	134.078.483,66
majetek	- Samostatné movité věci a soubory movitých věcí (022)	017	376.127.114,94	396.047.543,43
	- Pěstelské celky trvalých porostů (025)	018		
	- Základní stádo a tažná zvířata (026)	019		
	- Drobný hmotný investiční majetek (028)	020	53.419.054,00	57.687.283,38
	- Ostatní hmotný investiční majetek (029)	021	11.924.739,64	13.912.854,64
	- Nedokončené hmotné investice (042)	022	336.639,00	0,00
	- Poskytnuté zálohy na hmotný investiční majetek (052)	023	5.965.000,00	0,00
Součet ř. 014 + 015 + 016 + 017 + 018 + 019 + 020 + 021 + 022 + 023		024	573.147.945,40	605.631.252,11
4.	- budovám, halám a stavbám (081)	025	34.920.208,00	38.545.546,68
Oprávký k	- samostatným movitým věcem a souborům movitých věcí (082)	026	290.285.163,44	292.433.674,76
	- pěstelským celkům trvalých porostů (085)	027		
	- základnímu stádu a tažným zvířatům (086)	028		
	- drobnému hmotnému investičnímu majetku (088)	029	53.419.054,00	57.687.283,38
	- ostatnímu hmotnému investičnímu majetku (089)	030	11.924.739,64	13.912.854,64
Součet ř. 025 + 026 + 027 + 028 + 029 + 030		031	360.549.165,08	402.579.359,36

Odesláno dne:

28.6.2001

ČESKÁ TELEVIZE
TS Brno
658 88 Brno, Běhounská 18
12

Podpis vedoucího
účetní jednotky:

[Podpis]

Odpovídající
za údaje:

[Podpis]
Telefon: 05/42232142

2.3. ROZVAHA A VÝKAZ ZISKU A ZTRÁTY K 31. 12. 2000 – TS BRNO

ROZVAHA		č.ř.	Stav k 1.1.	Stav k 31.12.
a		b	1	2
5. Finanční investice	- Podílové cenné papíry a vklady v podnicích s rozhodujícím vlivem (061)	032		
	- Podílové cenné papíry a vklady v podnicích s podstatným vlivem (062)	033		
	- Ostatní investiční cenné papíry a vklady (063)	034	2.160.000,00	2.160.000,00
	- Půjčky podnikům ve skupině a ostatní půjčky (066 + 067)	035		
	- Ostatní finanční investice (069)	036		
Součet ř. 032 + 033 + 034 + 035 + 036		037	2.160.000,00	2.160.000,00
B. Oběžná aktiva	ř. 045 + 059 + 065 + 070	038	32.378.577,92	44.147.364,30
1. Zásoby	- Materiál (112 + 119)	039	392.495,36	294.237,79
	- Nedokončená výroba a polotovary vlastní výroby (121 + 122)	040		
	- Výrobky (123)	041		
	- Zvláště (124)	042		
	- Zboží (132 + 139)	043		
	- Poskytnuté zálohy na zásoby (z účtu 314)	044		
	Součet ř. 039 + 040 + 041 + 042 + 043 + 044		045	392.495,36
2. Pohledávky	- z obchodního styku (311 až 315 mimo ř. 044)	046	9.039.792,03	4.719.943,77
	- za účastníky sdružení (358)	047		
	- za institucemi sociálního zabezpečení a zdravotního pojištění (336)	048	0,00	0,00
	- Daň z příjmů (341)	049	157.561,00	0,00
	- Ostatní přímé daně (342)	050	0,00	0,00
	- Daň z přidané hodnoty (343)	051		
	- Ostatní daně a poplatky (345)	052		
	- ze vztahu k státnímu rozpočtu (346)	053		
	- ze vztahu k rozpočtu orgánů místní samosprávy (348)	054		
	- Spojovací účet při sdružení (396)	055		
	- za zaměstnanci (335)	056	48.345,80	2.320,00
	- z emitovaných dluhopisů a jiné pohledávky (375 + 378)	057	142.259,49	13.753,80
	- Opravná položka k pohledávkám (391)	058	229.909,68	265.000,00
Součet ř. 046 až 057 minus 058		059	9.158.048,68	4.471.017,57
3. Finanční majetek	- Peníze (211)	060	264.552,20	418.292,80
	- Certifikáty (213)	061	0,00	12.870,00
	- Bankovní účty (221)	062	3.862.938,03	5.265.452,56
	- Maječkové cenné papíry (251)	063		
	- Dlužné cenné papíry a vlastní dluhopisy (253 + 255)	064	16.286.378,00	32.772.667,00
Součet ř. 060 + 061 + 062 + 063 + 064		065	20.413.868,23	38.489.282,36
4. Přechodné účty aktivní	- Náklady příštích období (381)	066	1.859.214,37	801.091,62
	- Příjmy příštích období (385)	067	7.090,30	23.217,97
	- Kursové rozdíly aktivní (386)	068	0,00	16,99
	- Dohadné účty aktivní (388)	069	547.861,00	88.500,00
Součet ř. 066 + 067 + 068 + 069		070	2.414.165,67	912.826,58
ÚHRN AKTIV		ř. 001 + 038	251.261.326,24	253.437.035,97
Kontrolní číslo (ř. 001 až 071)		997		

ASIVA		ROZVAHA		
		č.j.	Stav k 1.1.	Stav k 31.12.
a		b	3	4
A. Vlastní zdroje krytí stálých a oběžných aktiv f. 075 + 078		072	239.555.678,66	240.524.740,99
1.	- Základní jmění (900)	073	229.282.042,40	230.336.020,68
Fondy	- Fondy organizace (910)	074	8.280.352,54	8.119.213,59
Součet f. 073 + 074		075	237.562.394,94	238.455.234,27
2. Hospodářský	- Hospodářský výsledek (+/- 931) (+/- 963)	076	1.704.126,03	1.780.348,03
výsledek	- Nerozdělený zisk, neuhrazená ztráta minulých let (+/- 932)	077	289.157,69	289.157,69
Součet f. 076 + 077		078	1.993.283,72	2.069.506,72
B. Cizí zdroje součet f. 080 + 086 + 101 + 105 + 110		079	11.705.647,58	12.912.294,98
1.	- Razenný řízené předpisy (941)	080		
2.	- Emitované dluhopisy (953)	081		
Dlouhodobé	- Závazky z pronájmu (954)	082		
závazky	- Dlouhodobě přijaté zálohy (955)	083		
	- Dlouhodobé směnky k úhradě (956)	084		
	- Ostatní dlouhodobé závazky (959)	085		
Součet f. 081 + 082 + 083 + 084 + 085		086		
3.	- z obchodního styku (321 až 325)	087	3.226.250,60	7.601.701,65
Krátkodobé	- z upsaných nesplacených cenných papírů a vkladů (367)	088		
závazky	- k účastníkům sdružení (368)	089		
	- k zaměstnancům (331)	090	2.704.993,00	507.300,00
	- ostatní vůči zaměstnancům (333)	091	300,00	700,00
	- k institucím sociálního zabezpečení a zdravotního pojištění (336)	092	2.636.465,00	2.468.095,00
	- Daň z příjmů (341)	093	0,00	0,00
	- Ostatní přímé daně (342)	094	801.451,00	721.000,00
	- Daň z přidané hodnoty (343)	095	0,00	0,00
	- Ostatní daně a poplatky (345)	096	0,00	0,00
	- ze vztahu ke státnímu rozpočtu (347)	097		
	- ze vztahu k rozpočtu orgánů místní samosprávy (349)	098		
	- Spojovací účet při sdružení (396)	099		
	- Jiné závazky (379)	100	1.040.349,94	-1.356.952,28
Součet f. 087 až 100		101	10.411.809,54	9.941.844,57
4. Bankovní	- Dlouhodobé bankovní úvěry (951)	102		
výpomoci	- Běžné bankovní úvěry (231 + 232)	103		
a půjčky	- Přijaté finanční výpomoci (241 + 249)	104		
Součet f. 102 + 103 + 104		105		
5.	- Výdaje příštích období (383)	106	810.854,31	1.586.653,84
Přechodné	- Výnosy příštích období (384)	107	0,00	1.069.371,40
účty	- Kursové rozdíly pasivní (387)	108		
pasivní	- Dohadné účty pasivní (389)	109	483.183,73	314.425,17
Součet f. 106 + 107 + 108 + 109		110	1.293.838,04	2.970.450,41
ÚHRN PASIV f. 072 + 079		111	251.261.326,24	253.437.035,97
Kontrolní číslo (f. 072 až 111)		998		

2.3. ROZVAHA A VÝKAZ ZISKU A ZTRÁTY K 31. 12. 2000 – TS BRNO

VÝKAZ ZISKU A ZTRÁTY			
Název ukazatele	čís. řádk	Činnost	
		nezdařovaná	zdařovaná
a	b	5	6
Tržby za prodej zboží (z účtových skupin 60-67)	201		
Tržby za prodej vlastních výrobků a služeb (z účtových skupin 60-67)	202	15.308.430,17	
Změna stavu vnitroorganizačních zásob (+/-) (z účtových skupin 60-67)	203		
Aktivace nehmotného a hmotného investičního majetku (z účtových skupin 60-67)	204		
Provozní dotace ze státního rozpočtu ČR (z účtových skupin 60-67)	205		
Prov.dotace z rozp. vyšších územněsprávních celků a obcí (z účtových skupin 60-67)	206		
Provozní dotace ostatní (z účtových skupin 60-67)	207	297.561.000,00	
Zúčtování rezerv (z účtových skupin 60-67)	208		
Zúčtování zákonných opravných položek (z účtových skupin 60-67)	209	6.501,66	
Ostatní výnosy (z účtových skupin 60-67)	210	1.963.693,81	
Přijaté příspěvky od soukromníků (603)	211		
Přijaté členské příspěvky (694)	212		
Ostatní příspěvky (691, 692)	213		
Tržby z prodeje nehmotného a hmotného investičního majetku (681)	214	255.554,60	
Tržby z prodeje materiálu (683)	215	413.567,40	
Tržby z prodeje cenných papírů a vkladů (682)	216		
Výnosy z podílových cenných papírů a vkladů (z účtu 684)	217		
Výnosy z ostatních finančních investic (z účtu 684)	218		
Výnosy z krátkodobého finančního majetku (685)	219	41.583,37	
Účtová třída 6 celkem (řádek 201 až 219)	220	315.550.331,01	
Pořizovací cena prodaného zboží (z účtových skupin 40-47)	221	-	
Spotřeba materiálu a energie (z účtových skupin 40-47)	222	19.196.237,75	
Náklady na nakupované služby (z účtových skupin 40-47)	223	125.870.724,17	
Mzdové náklady (z účtových skupin 40-47)	224	73.639.997,00	
Náklady na sociální pojištění (z účtových skupin 40-47)	225	24.441.329,00	
Sociální náklady (z účtových skupin 40-47)	226	996.971,20	
Daně a poplatky (z účtových skupin 40-47)	227	1.017.295,55	
Odpisy nehmotného a hmotného investičního majetku (z účtových skupin 40-47)	228	64.654.206,03	
Daň z příjmů - doměrky za minulá léta (z účtových skupin 40-47)	229		
Daň z příjmů - předpis za běžný rok (z účtových skupin 40-47)	230		
Tvorba rezerv (z účtových skupin 40-47)	231		
Tvorba zákonných opravných položek (z účtových skupin 40-47)	232	41.592,00	
Ostatní náklady (z účtových skupin 40-47)	233	3.689.207,06	
Zůstatková cena prodaného nehmotného a hmotného investičního majetku (481)	234	14.820,00	
Pořizovací cena prodaného materiálu (483)	235	7.612,22	
Prodané cenné papíry a vklady (482)	236		
Poskytnuté příspěvky (účtová skupina 49)	237	0,00	
Účtová třída 4 celkem (řádek 221 až 237)	238	313.769.981,98	
HOSPODÁŘSKÝ VÝSLEDEK po zdanění (řádek 220 minus řádek 238) (* / -)	239	1.780.349,03	
Kontrolní číslo (ř. 201 až 239)	9999		

2.4. Rozvaha a výkaz zisku a ztráty k 31. 12. 2000 - TS Ostrava
(Účetní závěrka TS Ostrava za rok 2000)

**ROZVAHA
A VÝKAZ ZISKU A ZTRÁTY
k 31.12.2000
(v celých tisících Kč)**

Výkaz SONO Úč 1 - 01

Název a sídlo účetní jednotky

ČESKÁ TELEVIZE
Dvořákova 18
729 20 Ostrava

Čís.ř.	IKF	Rok	Měsíc	IČO
01	830095	2000	12	00027383

ROZVAHA

AKTIVA

		č.ř.	Stav k 1.1.	Stav k 31.12.
		b	1	2
A. Stálá aktiva		001	214.147.439,57	220.009.066,07
1.	- Nehmotné výsledky z výzkumné a obdobné činnosti (012)	002		
Nehmotný investiční majetek	- Software (013)	003	1.676.628,81	3.298.465,93
	- Předměty ocenitelných práv (014)	004		
	- Jiný nehmotný investiční majetek (018 + 019)	005	375.070,70	558.195,39
	- Nedokončené nehmotné investice (041)	006		
	- Poskytnuté zálohy na nehmotný investiční majetek (051)	007		
Součet ř. 002 + 003 + 004 + 005 + 006 + 007		008	2.251.699,51	3.856.661,32
2.	- nehmotným výsledkům z výzkumné a obdobné činnosti (072)	009		
Oprávkový majetek	- softwaru (073)	010	1.316.029,00	1.579.822,00
	- předmětům ocenitelných práv (074)	011		
	- jinému nehmotnému investičnímu majetku (078 + 079)	012	375.070,70	558.195,39
Součet ř. 009 + 010 + 011 + 012		013	1.691.099,70	2.138.017,39
3.	- Pozemky (031)	014	23.434.861,00	19.956.803,00
Hmotný investiční majetek	- Umělecká díla a sbírky (032)	015	49.800,00	49.800,00
	- Budovy, haly a stavby (032)	015	125.661.894,68	127.454.094,69
	- Samostatné movité věci a soubory movitých věcí (027)	017	308.701.843,88	334.931.315,79
	- Pěstební celky trvalých porostů (025)	018		
	- Základní stádo a tažná zvířata (026)	019		
	- Drobný hmotný investiční majetek (028)	020	36.252.476,93	40.647.146,71
	- Ostatní hmotný investiční majetek (029)	021	2.588.393,53	4.981.580,54
	- Nedokončené hmotné investice (042)	022	0,00	1.865.252,50
	- Poskytnuté zálohy na hmotný investiční majetek (052)	023	0,00	6.132.985,00
Součet ř. 014 + 015 + 016 + 017 + 018 + 019 + 020 + 021 + 022 + 023		024	496.689.270,02	536.038.978,23
4.	- budovám, halám a stavbám (061)	025	28.270.660,00	26.020.389,87
Oprávkový majetek	- samostatným movitým věcem a souborům movitých věcí (062)	026	215.900.699,80	246.099.418,97
	- pěstební celky trvalých porostů (065)	027		
	- základnímu stádu a tažným zvířatům (066)	028		
	- drobnému hmotnému investičnímu majetku (068)	029	36.252.476,93	40.647.146,71
	- ostatnímu hmotnému investičnímu majetku (069)	030	2.588.393,53	4.981.580,54
Součet ř. 025 + 026 + 027 + 028 + 029 + 030		031	283.102.430,26	317.748.536,09

Odesláno dne:

11. 6. 2001



Podpis vedoucího účetní jednotky:

Müller M.

Odpovídající za údaje:

Křížová A.

Telefon: 069/6201410

2.4. ROZVAHA A VÝKAZ ZISKU A ZTRÁTY K 31. 12. 2000 – TS OSTRAVA

ROZVAHA		č.j.	Stav k 1.1.	Stav k 31.12.
a		b	1	2
5. Finanční investice	- Podílové cenné papíry a vklady v podnicích s rozhodujícím vlivem (061)	032		
	- Podílové cenné papíry a vklady v podnicích s podstatným vlivem (062)	033		
	- Ostatní investiční cenné papíry a vklady (063)	034		
	- Půjčky podnikům ve skupině a ostatní půjčky (066 + 067)	035		
	- Ostatní finanční investice (069)	036		
Součet ř. 032 + 033 + 034 + 035 + 036		037		
B. Oběžná aktiva	ř. 045 + 059 + 065 + 070	038	50.248.597,44	54.853.192,49
1. Zásoby	- Materiál (112 + 119)	039	138.920,66	175.516,43
	- Nedokončená výroba a polotovary vlastní výroby (121 + 122)	040		
	- Výrobky (123)	041		
	- Zvlášta (124)	042		
	- Zboží (132 + 139)	043	7.779,30	2.420,00
	- Poskytnuté zálohy na zásoby (z účtu 314)	044	195.187,30	160.877,30
Součet ř. 039 + 040 + 041 + 042 + 043 + 044		045	341.887,26	338.813,73
2. Pohledávky	- z obchodního styku (311 až 315 mimo ř. 044)	046	3.392.213,92	3.446.762,68
	- za účastníky sdružení (358)	047		
	- za institucemi sociálního zabezpečení a zdravotního pojištění (336)	048	0,00	0,00
	- Daň z příjmů (341)	049	170.475,00	0,00
	- Ostatní přímé daně (342)	050	0,00	0,00
	- Daň z přidané hodnoty (343)	051		
	- Ostatní daně a poplatky (345)	052		
	- ze vztahu k státnímu rozpočtu (346)	053		
	- ze vztahu k rozpočtu orgánů místní samosprávy (348)	054		
	- Spojovací účet při sdružení (396)	055		
	- za zaměstnanci (335)	056	8.765,00	17.784,90
	- z emitovaných dluhopisů a jiné pohledávky (375 + 378)	057	350.162,26	143.618,00
- Opravná položka k pohledávkám (391)	058	817.779,70	817.779,70	
Součet ř. 046 až 057 minus 058		059	3.103.836,48	2.790.385,68
3. Finanční majetek	- Peníze (211)	060	82.403,70	63.353,40
	- Ceniny (213)	061	8.241,00	23.439,50
	- Bankovní účty (221)	062	1.556.548,74	0,00
	- Majetkové cenné papíry (251)	063		
- Dlužné cenné papíry a vlastní dluhopisy (253 + 255)	064	44.681.000,00	51.000.558,00	
Součet ř. 060 + 061 + 062 + 063 + 064		065	48.328.193,44	51.087.350,90
4. Přechodné účty aktivní	- Náklady příštích období (381)	066	120.244,90	217.082,91
	- Příjmy příštích období (385)	067	354.435,38	219.559,07
	- Kursové rozdíly aktivní (386)	068		
	- Dohadné účty aktivní (388)	069		
Součet ř. 066 + 067 + 068 + 069		070	474.680,28	436.641,98
ÚHRN AKTIV ř. 001 + 038		071	264.396.037,01	274.602.278,56
Kontrolní číslo (ř. 001 až 071)		997		

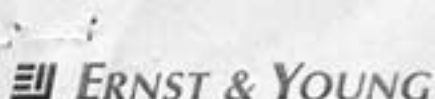
ROZVAHA				č.ř.	Stav k 1.1.	Stav k 31.12.	
PASIVA				a	b	3	4
A. Vlastní zdroje krytí stálých a oběžných aktiv f. 075 + 078				072	252.195.851,17	258.085.699,10	
1.	- Základní jmění	(900)	073	223.286.337,48	242.789.407,00		
Fondy	- Fondy organizace	(910)	074	9.543.660,91	9.625.638,54		
Součet ř. 073 + 074				075	232.829.998,39	252.415.045,54	
2. Hospodářský	- Hospodářský výsledek	(+/- 931) (+/- 963)	076	6.365.852,78	2.770.653,56		
výsledek	- Nerozdělený zisk, neuhrazená ztráta minulých let	(+/- 932)	077	13.000.000,00	2.900.000,00		
Součet ř. 076 + 077				078	19.365.852,78	5.670.653,56	
B. Cizí zdroje součet ř. 080 + 086 + 101 + 105 + 110				079	12.200.185,84	16.576.579,46	
1.	- Rezervy řízené předpisy	(941)	080	1.662.100,00	0,00		
2.	- Emitované dluhopisy	(953)	081				
Dlouhodobé	- Závazky z pronájmu	(954)	082				
závazky	- Dlouhodobé přijaté zálohy	(955)	083				
	- Dlouhodobé směnky k úhradě	(958)	084				
	- Ostatní dlouhodobé závazky	(959)	085				
Součet ř. 081 + 082 + 083 + 084 + 085				086			
3.	- z obchodního styku	(321 až 325)	087	4.685.262,91	9.812.694,93		
Krátkodobé	- z úpsaných nesplacených cenných papírů a vkladů	(367)	088				
závazky	- k účastníkům sdružení	(368)	089				
	- k zaměstnancům	(331)	090	5.600.592,00	4.365.011,00		
	- ostatní vůči zaměstnancům	(333)	091	-1.490,00	210,00		
	- k institucím sociálního zabezpečení a zdravotního pojištění	(336)	092	2.318.752,00	2.553.531,00		
	- Daň z příjmů	(341)	093	0,00	0,00		
	- Ostatní přímé daně	(342)	094	655.440,00	1.686.497,00		
	- Daň z přidané hodnoty	(343)	095	0,00	0,00		
	- Ostatní daně a poplatky	(345)	096	0,00	0,00		
	- ze vztahu ke státnímu rozpočtu	(347)	097				
	- ze vztahu k rozpočtu orgánů místní samosprávy	(349)	098				
	- Spojovací účet při sdružení	(396)	099				
	- Jiné závazky	(379)	100	-3.665.234,36	-5.764.699,05		
Součet ř. 087 až 100				101	9.593.322,55	12.033.244,88	
4. Bankovní	- Dlouhodobé bankovní úvěry	(951)	102				
výpomoci	- Běžné bankovní úvěry	(231 + 232)	103				
a půjčky	- Přijaté finanční výpomoci	(241 + 249)	104				
Součet ř. 102 + 103 + 104				105			
5.	- Výdaje příštích období	(383)	106	528.360,25	273.175,70		
Přechodné	- Výnosy příštích období	(384)	107	49.239,40	11.177,60		
účty	- Kursové rozdíly pasivní	(387)	108				
pasivní	- Dohadné účty pasivní	(389)	109	367.163,64	4.258.981,28		
Součet ř. 106 + 107 + 108 + 109				110	944.763,29	4.543.334,58	
ÚHRN PASIV f. 072 + 079				111	264.396.037,01	274.862.278,56	
Kontrolní číslo (ř. 072 až 111)				996			

2.4. ROZVAHA A VÝKAZ ZISKU A ZTRÁTY K 31. 12. 2000 – TS OSTRAVA

VÝKAZ ZISKU A ZTRÁTY

Název ukazatele	čís. řád	Činnost	
		nezdařovaná	zdařovaná
a	b	5	6
Tržby za prodej zboží (z účtových skupin 60-67)	201	9.172,95	
Tržby za prodej vlastních výrobků a služeb (z účtových skupin 60-67)	202	14.449.948,05	
Změna stavu vnitroorganizačních zásob (+/-) (z účtových skupin 60-67)	203		
Aktivace nehmotného a hmotného investičního majetku (z účtových skupin 60-67)	204	710.857,90	
Provozní dotace ze státního rozpočtu ČR (z účtových skupin 60-67)	205		
Prov.dotace z rozp. vyšších územněsprávních celků a obcí (z účtových skupin 60-67)	206		
Provozní dotace ostatní (z účtových skupin 60-67)	207	249.470.000,00	
Zúčtování rezerv (z účtových skupin 60-67)	208	1.662.100,00	
Zúčtování zákonných opravných položek (z účtových skupin 60-67)	209		
Ostatní výnosy (z účtových skupin 60-67)	210	3.433.037,78	
Přijaté příspěvky od soukromníků (693)	211		
Přijaté členské příspěvky (694)	212		
Ostatní příspěvky (691, 692)	213		
Tržby z prodeje nehmotného a hmotného investičního majetku (681)	214	6.725.219,30	
Tržby z prodeje materiálů (683)	215	52.615,82	
Tržby z prodeje cenných papírů a vkladů (682)	216		
Výnosy z podílových cenných papírů a vkladů (z účtu 684)	217		
Výnosy z ostatních finančních investic (z účtu 684)	218		
Výnosy z krátkodobého finančního majetku (685)	219	123.868,50	
Účtová třída 6 celkem (řádek 201 až 219)	220	278.636.820,20	
Pořizovací cena prodaného zboží (z účtových skupin 40-47)	221	6.219,55	
Spotřeba materiálu a energie (z účtových skupin 40-47)	222	17.802.497,27	
Náklady na nakupované služby (z účtových skupin 40-47)	223	103.055.545,66	
Mzdové náklady (z účtových skupin 40-47)	224	85.285.490,00	
Náklady na sociální pojištění (z účtových skupin 40-47)	225	22.020.897,00	
Sociální náklady (z účtových skupin 40-47)	226	371.015,22	
Daně a poplatky (z účtových skupin 40-47)	227	268.272,94	
Odpisy nehmotného a hmotného investičního majetku (z účtových skupin 40-47)	228	49.544.456,68	
Daň z příjmů - doměrky za minulá léta (z účtových skupin 40-47)	229		
Daň z příjmů - předpis za běžný rok (z účtových skupin 40-47)	230		
Tvorba rezerv (z účtových skupin 40-47)	231		
Tvorba zákonných opravných položek (z účtových skupin 40-47)	232		
Ostatní náklady (z účtových skupin 40-47)	233	3.568.265,58	
Zůstatková cena prodaného nehmotného a hmotného investičního majetku (481)	234	11.932.344,83	
Pořizovací cena prodaného materiálu (483)	235	11.161,91	
Prodané cenné papíry a vklady (482)	236		
Poskytnuté příspěvky (účtová skupina 49)	237	0,00	
Účtová třída 4 celkem (řádek 221 až 237)	238	273.866.166,64	
HOSPODÁŘSKÝ VÝSLEDEK po zdanění (řádek 220 minus řádek 238) (+ / -)	239	2.770.653,56	
Kontrolní číslo (ř. 201 až 239)	9999		

2.5. Zpráva auditora o ověření roční účetní závěrky za rok 2000



Ernst & Young Audit s.r.o.
Mládežnická 28
120 00 Praha 2
Česká republika

Phone: +420 (0) 224 72 111
Fax: +420 (0) 224 72 112
www.ey.com

ZPRÁVA AUDITORA PRO VEDENÍ ČESKÉ TELEVIZE

Provedli jsme audit přiložené účetní závěrky společnosti **České televize** k 31. prosinci 2000. Za sestavení účetní závěrky je odpovědné vedení České televize. Naší úlohou je na základě provedeného auditu vyjádřit názor na tuto účetní závěrku.

Audit jsme provedli v souladu s právními předpisy platnými v České republice, tj. v souladu se zákonem č. 254/2000 Sb., o auditorech, a auditorskými směrnicemi vydanými Komorou auditorů České republiky. Tyto směrnice požadují, aby byl audit naplánován a proveden tak, aby auditor získal přiměřenou jistotu, že účetní závěrka neobsahuje významné nesprávnosti. Audit zahrnuje výběrovým způsobem provedené ověření úplnosti a průkaznosti částek a informací uvedených v účetní závěrce. Audit rovněž zahrnuje posouzení správnosti a vhodnosti použitých účetních zásad a významných odhadů učiněných společností a zhodnocení celkové prezentace účetní závěrky. Jsme přesvědčeni, že provedený audit poskytuje přiměřený podklad pro vyjádření výroku.

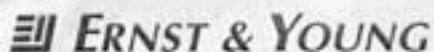
Účetní závěrka České televize k 31. prosinci 1999 byla ověřena jinými auditory a jejich zpráva obsahovala výrok bez výhrad. Při provádění auditu a zpracování výroku za rok 2000 jsme vyšli z jejich závěrů týkajících se roku 1999.

Podle našeho názoru účetní závěrka ve všech významných ohledech věrně zobrazuje majetek, závazky, vlastní jmění a finanční situaci **České televize** k 31. prosinci 2000 a výsledek jejího hospodaření za rok 2000 v souladu se zákonem č. 563/1991 Sb., o účetnictví, platným v České republice.

Aniž bychom vydávali výrok s výhradou, chtěli bychom upozornit na body 5 a 9 části "Informace o použitých účetních metodách, obecných zásadách a způsobech oceňování" přílohy k roční účetní závěrce.

V bodu 5 Česká televize vyčíslila výši účetní opravné položky k pohledávkám ve výši 8,5 mil. Kč, o které však nelze v souladu s platnou účetní legislativou účtovat.

V bodu 9 Česká televize uvádí, že dne 2. 6. 2000 byl České televizi doručen dodatečný platební výměr na částku 77,6 mil. Kč vyplývající z kontroly plnění daňových povinností České televize za rok 1997. Protože Česká televize při stanovení základu daně postupovala v souladu se stanoviskem Ministerstva financí České republiky vydaného České televizi dne 18. 4. 1996, Česká televize se proti tomuto dodatečnému platebnímu výměru odvolala a tento platební výměr byl zaznamenán jako pohledávka. V případě neúspěšného výsledku probíhajícího řízení by dopady pro Českou televizi neměly překročit již zaplacenou částku.



Dále upozorňujeme na bod 9 části "Doplňující informace k rozvaze a výkazu zisku a ztráty" přílohy k roční účetní závěrce, ve kterém Česká televize zmiňuje otevřené soudní spory směřující vůči České televizi, jejichž případná finanční plnění byla vyčíslena ve výši 60,4 mil. Kč.

Vzhledem k účetní legislativě platné pro Českou televizi (Opatření federálního ministerstva financí č. j. V/20 531/1992 v posledním platném znění) nebyla na doměřenou daň z příjmů a případné soudní spory zaúčtována rezerva.

V Praze dne 29. června 2001

ERNST & YOUNG AUDIT s.r.o.
Praha 2, Mánesova 28
auditorská licence KA ČR č. 137

Ing. Milan Slavík
auditor
č. dekrety 708

Přílohy: auditovaná rozvaha
 auditovaný výkaz zisku a ztráty
 auditovaná příloha

3. Komentář k účetní závěrce

3.1. Všeobecné informace

Česká televize se sídlem v Praze 4, Kavčí hory, byla zřízena dnem 1. ledna 1992 zákonem ČNR č. 483/1991 Sb., o České televizi, v platném znění, jako **právnícká osoba, která hospodář s vlastním majetkem**. Stát neodpovídá za její závazky a Česká televize neodpovídá za závazky státu. Česká televize se nezapisuje do obchodního rejstříku.

Česká televize poskytuje službu veřejnosti tvorbou a šířením televizních programů na celém území České republiky. Statutárním orgánem České televize je generální ředitel, **který je jmenován Radou České televize**.

Rada České televize (dále v textu opět jen Rada ČT) **je orgán, jímž se uplatňuje právo veřejnosti na kontrolu tvorby a šíření programů České televize**.

Rada je ze své činnosti odpovědná Parlamentu České republiky.

Základem organizační struktury České televize ve smyslu zákona ČNR č. 483/1991 Sb., o České televizi, v platném znění, a podle Statutu České televize schváleného Radou ČT jsou následující organizační celky:

- Česká televize v Praze (ČT Praha)
- Televizní studio Brno (TS Brno)
- Televizní studio Ostrava (TS Ostrava)

(Podrobnější informace ohledně vnitřní systemizace v jednotlivých základních organizačních celcích viz v Příloze 5.1. – Organizační schémata)

Z hlediska ekonomického řízení se uvedené organizační celky považují za **samostatně hospodařící jednotky**.

Všechny vzájemně poskytnuté výkony, práce a služby se zúčtovávají v cenách vnitropodnikových výkonů.

Finanční prostředky jsou jednotlivým samostatně hospodařícím jednotkám přidělovány na základě rozpočtu schváleného ekonomickou radou ČT, generálním ředitelem ČT a Radou ČT.

Finanční a účetní služba je provozována autonomně v jednotlivých samostatně hospodařících jednotkách. **Roční účetní závěrky jsou zpracovávány odděleně a sumarizují se až v rámci sestavení ročních účetních výkazů.**

3.2. PODNIKY S VĚTŠÍM NEŽ 20% PODÍLEM ČT NA ZÁKLADNÍM JMĚNÍ

Od 1. ledna 1994 účtovala Česká televize podle „Účtové osnovy a postupů účtování pro politické strany, hnutí, občanská sdružení a jiné nevýdělečné organizace“, vydané FMF pod čj. V/20531/1992 dne 13. října 1992, ve znění pozdějších změn a dodatků.

3.2. Podniky s větším než 20% podílem ČT na základním jmění

Česká televize byla **zakladatelem obchodní společnosti ČT Invest, a.s.**, se sídlem v Praze 4, Na Hřebenech II. Základní jmění společnosti bylo rozděleno na 277 tisíc akcií na jméno v nominální hodnotě 1 000 Kč. Jediným akcionářem této společnosti byla Česká televize.

Dne 15. dubna 1998 byl Krajským obchodním soudem v Praze zapsán vstup společnosti ČT Invest, a.s., do likvidace. V průběhu let 1999 a 2000 byly učiněny všechny potřebné úkony směřující k ukončení likvidace.

Dne 27. června 2000 dal správce daně souhlas s ukončením činnosti a **výmazem ČT Investu, a.s. „v likvidaci“, z obchodního rejstříku, oddíl B, vložka číslo 2294.**

3.3. Vybrané údaje o zaměstnancích

Průměrný přepočtený počet zaměstnanců České televize činil

2 851 osob v roce 2000

2 981,5 osoby v roce 1999.

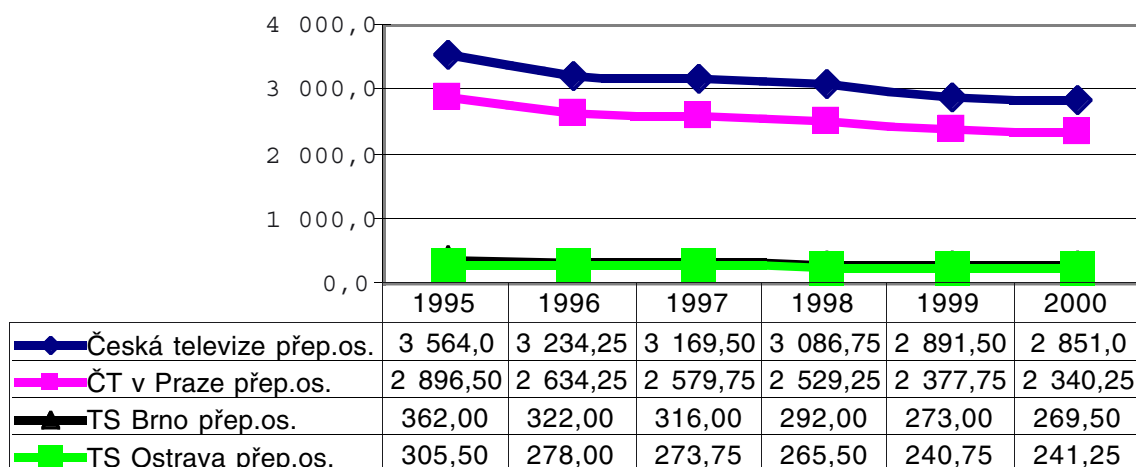
Z toho v **řídících funkcích** (generální ředitel, ředitelé studií, ředitelé a vedoucí útvarů, šéfredaktoři a šéfproducenti) pracovalo

35 osob v roce 2000

31 osoba v roce 1999.

Graf 1

Roční průměrný přepočtený počet zaměstnanců ČT v letech 1995 až 2000



Tab. 1

Osobní náklady (v tis. Kč)

	Rok 2000	Rok 1999
Mzdy	750 391	725 331
honoráře za příspěvky do Kč 3000,-	8 604	9 313
ostatní příjmy fyzických osob	31 920	30 208
Sociální a zdravotní pojištění	267 943	259 549
ostatní sociální náklady	4 230	4 281
půjčky ze sociálního fondu	4 817	6 047
Penzijní připojištění	933	0
z toho:		
řídící zaměstnanci		
Mzdy	27 056	21 140
sociální a zdravotní pojištění	9 469	7 399
Rada ČT		
Odměny	1 273	1 562
sociální a zdravotní pojištění	445	547

Odměny za autorská díla nebo umělecké výkony a odměny za jejich užití (dle autorského zákona) sleduje Česká televize v seskupení „náklady na nakupované služby“.

3.4. Použité účetní metody, obecné zásady a způsoby oceňování

3.4.1. Obecné zásady

Účetnictví je vedeno na principu historických pořizovacích cen v souladu s účetními předpisy platnými v České republice.

Částky v účetní závěrce a v příloze jsou vyjádřeny v tisících českých korun, není-li uvedeno jinak.

3.4.2. Hmotný a nehmotný investiční majetek

Nehmotný investiční majetek je účtován v pořizovací ceně a odepisován rovnoměrně po dobu 4 let. Drobný nehmotný investiční majetek, jehož ocenění je 60 000 Kč a nižší, je plně odepsán do nákladů při pořízení. Drobný nehmotný majetek, jehož pořizovací cena je 2 000 Kč a nižší, se účtuje při pořízení v plné výši přímo do nákladů a je veden v operativní evidenci.

Hmotný investiční majetek je účtován v pořizovacích cenách vyšších než 40 000 Kč. Drobný hmotný investiční majetek, jehož ocenění je 40 000 Kč a nižší, je plně odepsán do nákladů při pořízení. Drobný hmotný majetek, jehož pořizovací cena je 1 000 Kč a nižší, se účtuje při pořízení v plné výši přímo do nákladů a v pořizovací ceně nad 500 Kč je veden v operativní evidenci.

Pořizovací ceny zahrnují náklady na dopravu, clo a montáž. V průběhu roku 2000 nebyl žádný hmotný investiční majetek oceněn reprodukční cenou.

Pro potřeby účetního odpisování stanovily samostatně hospodařící jednotky České televize **odpisový plán** jako podklad pro vyčíslení opravek odpisovaného majetku v průběhu jeho používání. Postup při odepisování investičního majetku upravují interní předpisy České televize přijaté v souladu s obecně závaznými právními předpisy.

U hmotného a nehmotného investičního majetku pořízeného před 1. 1. 1995 je ponechána stávající

3.4.3. CENNÉ PAPIRY A FINANČNÍ INVESTICE

délka životnosti stanovená technickou radou České televize a z ní vyplývající účetní odpisy. U hmotného a nehmotného investičního majetku pořízeného od 1. 1. 1995 je doba upotřebitelnosti a z toho vyplývající výše účetních odpisovaných sazeb stanovena v souladu s ustanoveními zákona č. 586/1992 Sb., v platném znění, pro rovnoměrné a pro zrychlené odpisování. Výjimkou jsou přístroje pro záznam a reprodukci zvuku nebo obrazu pořízené do 1. 1. 1999 (televizní přijímače, monitory, magnetofony, mikrofony, videorekordéry, antény a pod.) v technice objektu zpravodajství České televize v Praze a v technických provozech České televize, u kterých je vzhledem k exponovanosti zařízení stanovena doba životnosti, tzn. účetního odpisování, na 4 roky. Stejná zařízení v ostatních útvarech České televize, nesouvisejících s technickým provozem, mají stanovenou dobu odpisování účetně i daňově shodnou, a to na 8 let. HIM a NIM pořízený od 1. 1. 1999 odpisuje Česká televize již plně (bez výjimek) v souladu s ustanoveními zákona č. 586/1992 Sb., o daních z příjmů, v platném znění, a to rovnoměrným odpisováním.

Opravné položky k majetku se v souladu s účtovou osnovou a postupy účtování pro politické strany, hnutí, občanská sdružení a jiné nevýdělečné organizace nevytvářejí.

Náklady na opravy a údržbu hmotného majetku se účtují přímo do nákladů. Technické zhodnocení jednotlivého majetku přesahující 40 000 Kč ročně je aktivováno.

3.4.3. Cenné papíry a finanční investice

Česká televize v roce 2000 využívala vedle standardních termínovaných vkladů i jiné **bezrizikové produkty finančního trhu**. Z důvodu efektivnějšího využití dočasně volných finančních prostředků zvýšila Česká televize v roce 2000 objem operací s cennými papíry, především s depozitními směnkami bankovních subjektů, bonitními dluhopisy a podílovými listy peněžního trhu zahraničních bank.

Za účelem snížení rizikovitosti obchodování s těmito cennými papíry, využívá Česká televize zejména operace typu „**buy & sell back**“ se státními dluhopisy a hypotečními zástavními listy.

Zprostředkovatelem všech uvedených operací je ČSOB, a.s. V průběhu celého roku 2000 prováděla Česká televize „buy & sell back operace“ na principu nevypořádání v den splatnosti, nýbrž postupným prodlužováním obchodu až do konce roku. Na základě popsaného postupu se nákupní cena cenných papírů dostává do výkazů zisků a ztrát až v okamžiku konečného prodeje. Vzhledem k tomu, že výše popsaným postupem se po celý rok 2000 tvořila účetní ztráta z obchodování s cennými papíry, začala Česká televize od měsíce srpna k její eliminaci využívat nákup a prodej podílových listů peněžního trhu s vysokým ratingovým ohodnocením.

Cenné papíry a finanční investice jsou vykazovány v ceně pořízení.

3.4.4. Zásoby

Nakupované materiálové zásoby jsou oceňovány váženým aritmetickým průměrem pořizovacích cen bez DPH včetně vedlejších výdajů (např. náklady na poštovné, dopravné, clo, nevratné obaly), v TS Brno a v TS Ostrava jsou oceněny pořizovací cenou bez DPH, která představuje cenu pořízení zásob a ostatní náklady s pořízením související.

Nedokončená výroba představuje rozpracované výrobky. Ocenění je provedeno na základě předběžné a výsledné kalkulace. Kalkulace je sestavena z přímých nákladů a režie.

Výrobky tvoří hotové, dosud nepředané zakázky. Ocenění je provedeno na základě kalkulací.

3.4.5. Pohledávky

V souladu s ustanovením zákona č. 593/1992 Sb., o rezervách pro zjištění základu daně z příjmů, v platném znění, vytvořila Česká televize k 31. 12. 2000 opravné položky k pohledávkám splatným po 31. 12. 1994 ve výši 6 864 tis. Kč (k 31. 12. 1999 ve výši 4 324 tis. Kč) a k pohledávkám v konkurzním řízení ve výši 8 046 tis. Kč (k 31. 12. 1999 ve výši 8 396 tis. Kč).

Česká televize nevytváří, v souladu s platnou účetní legislativou, jiné než daňově uznatelné opravné položky.

V případě možnosti tvorby účetní opravné položky k rizikovým pohledávkám po lhůtě splatnosti, by Česká televize vytvořila účetní opravnou položku (tj. nad rámec daňově uznatelné opravné položky) ve výši 8,5 mil.Kč.

Ve smyslu ustanovení zákona č.586/1992 Sb., o daních z příjmů v platném znění odepsala Česká televize v r.2000 20% neuhrazených hodnot pohledávek, které byly splatné do 31.12.1994, a to ve výši 7 175 tis.Kč (v r.1999 ve výši 7 179 tis.Kč).

3.4.6. Přepočtení cizích měn

Účetnictví České televize je vedeno v českých korunách. Cizích měn se v účetnictví používá při účtování o pohledávkách a závazcích, devizách a dále o všech ostatních hodnotách, jejichž ocenění je vyjádřeno v cizí měně. Pro přepočtení cizí měny na měnu českou používá Česká televize v běžném roce **pevných kurzů vyhlášených Českou národní bankou k 31. 12. předešlého kalendářního roku**. Na základě prověřených jsou pevné kurzy upraveny v případech, kdy se odchýlí o více než 2,5 % od denních kurzů vyhlášených Českou národní bankou k poslednímu dni v měsíci.

Při uzavírání účetních knih se majetek a závazky vyjádřené v cizí měně přepočtou na českou měnu podle platného kurzu vyhlášeného Českou národní bankou k 31. 12. daného účetního období. Kurzové rozdíly vznikající v účetnictví ke dni uskutečnění účetního případu se účtují do nákladů, popřípadě do výnosů.

Kurzové rozdíly zjištěné při uzavírání účetních knih na finančních účtech účtových skupin 21, 22, 25 a 26 se ke dni sestavení účetní závěrky účtují do nákladů, popř. do výnosů a kurzové rozdíly zjištěné na účtech pohledávek, závazků, úvěrů a finančních výpomocí a na účtech finančních investic se účtují na účtu 386 – Kurzové rozdíly aktivní a na účtu 387 – Kurzové rozdíly pasivní.

Česká televize nevytváří daňově neuznatelné rezervy v souladu s českou legislativou, tudíž nevytváří ani rezervu na kurzové rozdíly.

3.4.7. Televizní poplatky

Televizní poplatky jsou vybírány a evidovány Českou poštou na základě zákona ČNR č. 252/1994 Sb., v platném znění, a smlouvy mezi Českou poštou a Českou televizí.

Výše televizního poplatku je stanovena zákonem č. 135/1997 Sb. ve výši 75 Kč.

Česká pošta na základě výše uvedeného zákona a smlouvy s Českou televizí vybírá poplatky **od obyvatelstva jedenkrát měsíčně a od právnických osob a fyzických osob podnikajících jedenkrát za čtvrtletí**. Televizní poplatky jsou do výnosů účtovány na základě vyúčtování České pošty, a to ve skutečně vybraných částkách. Způsob účtování televizních poplatků byl potvrzen dopisem Ministerstva financí ČR čj. 283/72504/1997 ze dne 15. 9. 1997. Částka televizních poplatků je uvedena ve výkazu zisků a ztrát na řádku č. 207 – Provozní dotace ostatní.

Do nákladů je na základě smlouvy účtována odměna České poště ve výši 2,80 Kč za evidovaného poplatníka u fyzických osob. U právnických osob a fyzických osob podnikajících činí odměna za každého evidovaného poplatníka 5,55 Kč za měsíc.

3.5. Doplnující informace k rozvaze a výkazu zisku a ztráty

3.5.1. Hmotný a nehmotný majetek

Z objemově významných akcí byly v roce 2000 dokončeny akce:

**KH – náhrada PV 16,
KH – modernizace pracoviště OR 3,
Audioserver – II. etapa a
OZ – náhrada systému Getris.**

Z objemově největších dodávek byl u kusových investic realizován zejména nákup filmového snímače Philips ve výši 48 658 tis. Kč a digitální kamery v hodnotě 10 407 tis. Kč.

Tab. 2

Hmotný a nehmotný investiční majetek k 31. 12. 2000

Pořizovací cena	k 1. 1. 2000	Pořízení	Vyřazení	k 31. 12. 2000
Software	115 532	32 592	828	147 296
Jiný nehmotný IM	8 203	1 337	1 472	8 068
Nedokončené investice NIM	24 074	33 263	29 767	27 570
Pozemky	166 190	1 360	4 838	162 712
Umělecká díla	3 585	0	0	3 585
Budovy a stavby	1 931 241	165 079	13 748	2 082 572
Stroje a zařízení	3 644 673	368 618	125 656	3 887 635
Jiný hmotný IM	633 284	71 627	29 040	675 871
Nedokončené investice	39 706	395 132	347 266	87 572
Zálohy na pořízení IM	40 128	43 663	71 417	12 374
CELKEM	6 606 616	1 112 671	624 032	7 095 255
Oprávký	1.1.2000	Odpisy	Vyřazení	31.12.2000
Software	43 333	28 837	627	71 543
Jiný nehmotný IM	8 203	1 337	1 472	8 068
Budovy a stavby	518 708	45 866	5 173	559 401
Stroje a zařízení	2 648 581	399 148	124 933	2 922 796
Jiný hmotný IM	633 283	71 645	29 057	675 871
CELKEM	3 852 108	546 833	161 262	4 237 679
ZŮSTATKOVÁ HODNOTA	2 754 508	565 838	462 770	2 857 576

V průběhu roku 2000 bylo pro technickou zastaralost a fyzické opotřebení vyřazeno zejména technické zařízení (např. filmový snímač, záznamový stroj, kamera LDK).

Majetek České televize není zatížen zástavním právem.

3.5.2. Finanční pronájem

K 31. 12. 2000 evidovala Česká televize 23 smluv, v roce 1999 26 smluv.
(Jmenovitě viz Přílohu č. 5.2. – Seznam leasingových smluv za rok 2000.)

Tab. 3
Finanční pronájem (v tis. Kč)

	Rok 2000	Rok 1999
Splacené leasingové splátky ze současných smluv o finančním leasingu	39 204	40 220
Nesplacené leasingové splátky splatné do jednoho roku	7 614	8 130
Nesplacené leasingové splátky splatné později než v následujícím roce	0	445
Celková výše leasingových splátek ze současných smluv o finančním leasingu	46 818	48 795

3.5.3. Majetkové účasti

Česká národní investiční společnost a Českomoravský fond Střední Evropa – Střední východ jsou v současné době v likvidaci. Vzhledem k tomu nejsou z těchto investic očekávány žádné výnosy.

Tyto majetkové účasti ČT jsou předmětem závěrečné zprávy forenzního auditu TS Brno a kontrolní skupiny ČT.

Tab. 4
Majetkové účasti České televize k 31. 12. 2000

Počet cenných papírů	Druh cenného papíru	Obchodní společnost	Hodnota v tis. Kč
200	akcií	EURONEWS SECEMIE 60 chemin des Mouilles BP 161 - 69191 Lyon Ecully Cedex France	107
1 000	akcií	Český národní investiční majetkový fond U půjčovny 6 Praha 1	1 110
1 000	podílových listů	Českomoravský fond Střední Evropa - Střední východ zřízeného firmou DELTA INVEST, a.s. Thámová 9 Praha 8	1 050

3.5.4. Neupotřebitelné zásoby

V souladu s vývojem techniky v České televizi jsou vytipovány zastaralé a do budoucna nepoužitelné zásoby. Snahou České televize je všechny přebytečné a neupotřebitelné zásoby odprodat. Počátkem roku 2000 evidovala Česká televize nevyužité zásoby v hodnotě 410 tis. Kč (v roce 1999 ve výši 13 258 tis. Kč). Tyto nadbytečné zásoby byly do konce roku 2000 dle likvidačních protokolů zlikvidovány (odprodej, fyzická likvidace).

V souladu s účetní legislativou Česká televize na zásoby opravné položky nevytváří.

3.5.5. Finanční majetek**Tab. 5**

Finanční majetek celkem a vybrané položky (v tis. Kč)

Stav k 31. 12. 2000		851 080
z toho:		
Podniková spořitelna		74 833
Charitativní účty České televize		
ČSOB Olomouc	8010-0809113333/0300 (Povodně)	38
	6015-0809113333/0300 (Kdo může, pomůže)	5
Komerční banka	933-011/0100 (Adventní koncerty)	6 835
Jištění celních záruk (ČSOB)		8 000

Záruky vydané ČSOB na Českou televizi ve prospěch Celního ředitelství Praha ve výši **8 mil. Kč** jsou zajištěny blokací peněžních prostředků České televize.

3.5.6. Pohledávky

V souladu s ustanovením zákona č. 593/1992 Sb., o rezervách pro zjištění základu daně z příjmů, v platném znění, vytvořila Česká televize k 31. 12. 2000 opravné položky k pohledávkám splatným po 31. 12. 1994 ve výši 6 864 tis. Kč (k 31. 12. 1999 ve výši 4 324 tis. Kč) a k pohledávkám v konkurzním řízení ve výši 8 046 tis. Kč (k 31. 12. 1999 ve výši 8 396 tis. Kč).

Česká televize nevytváří v souladu s platnou účetní legislativou jiné než daňově uznatelné opravné položky.

V případě možnosti tvorby účetní opravné položky k rizikovým pohledávkám po lhůtě splatnosti, by Česká televize vytvořila účetní opravnou položku (tj. nad rámec daňově uznatelné opravné položky) ve výši 8,5 mil. Kč.

Ve smyslu ustanovení zákona č. 586/1992 Sb., o daních z příjmů, v platném znění, odepsala Česká televize v roce 2000 20 % neuhrazených hodnot pohledávek, které byly splatné do 31. 12. 1994, a to ve výši 7 175 tis. Kč (v roce 1999 ve výši 7 179 tis. Kč).

Tab. 6**Pohledávky z obchodního styku k 31. 12. 2000 (v tis. Kč)**

	tuzemsko	zahraničí	celkem
Do splatnosti	432 860	7 216	440 076
Po splatnosti			
- do 180 dnů	14 570	7 905	22 475
z toho do 30 dnů (v celých Kč)	2 677 351	3 148 849	5 826 200
do 60 dnů (v celých Kč)	2 815 230	1 488 849	4 304 079
- nad 180 dnů	19 851	10 545	30 396
Celkem	467 281	25 666	492 947
Opravná položka na pochybné pohledávky	12 107	2 803	14 910

*(Podrobný rozpis viz v Příloze 5.3 – Pohledávky po splatnosti za ČT nad 100 tis. Kč.)***Tab. 7****Pohledávky z obchodního styku k 31. 12. 1999 (v tis. Kč)**

	tuzemsko	zahraničí	celkem
Do splatnosti	466 838	11 161	477 999
Po splatnosti	32 793	27 844	60 637
- do 180 dnů	11 858	5 240	17 098
- nad 180 dnů	20 935	22 604	43 539
Celkem	499 631	39 005	538 636
Opravná položka na pochybné pohledávky	10 549	2 172	12 721

Tab. 8**Rozdělení změn opravných položek na pochybné pohledávky (v tis. Kč)**

	Rok 2000	Rok 1999
Počáteční zůstatek k 1. lednu	12 721	12 792
Tvorba opravné položky	3 053	2 048
Zrušení opravné položky	677	1 515
Použití na odpis	187	604
Konečný zůstatek k 31. prosinci	14 910	12 721

3.5.7. Daň z příjmů právnických osob

Česká televize není zřízena za účelem podnikání. Veškeré příjmy z případné podnikatelské činnosti slouží k zabezpečení hlavní činnosti. S ohledem na vzájemné prolínání jednotlivých činností nelze sledovat odděleně náklady na hlavní činnost (nezdaňovanou) a činnost podnikatelskou (zdaňovanou). Na

3.5.8 NÁKUP VYSÍLACÍCH PRÁV (LICENCI)

základě těchto důvodů nejsou ve výkaze SONO Úč 1-01 nákladové a výnosové položky rozděleny na zdaňované a nezdaňované. Podle výkladu ředitele odboru přímých daní Ministerstva financí ČR čj. 155/20915/1996 ze dne 18. 4. 1996 lze pro stanovení základu daně z příjmů právnických osob vyčlenit poměrným způsobem daňově uznatelné výdaje.

Ve dnech 8. 11. 1999 až 31. 3. 2000 provedl správce daně (Finanční úřad pro Prahu 4) kontrolu plnění daňových povinností České televize za rok 1997. Českou televizi v této věci zastupovala na základě plné moci Ing. Dana Trezziová z Deloitte&Touche Czech Republic B.V. **Dodatečný platební výměr na částku 77,6 mil. Kč** byl doručen dne 2. 6. 2000.

Odvolání proti tomuto „Dodatečnému platebnímu výměru“ bylo připraveno ve spolupráci s daňovými poradci advokátní kanceláře Kocián, Šolc, Balaščík a předloženo správci daně v zákonné lhůtě dne 3. 7. 2000. V této lhůtě byla také doměřená daň řádně uhrazena. Veškerá hmotněprávní a procesní zdůvodnění postupu České televize při stanovení základu daně za rok 1997 jsou uvedena v odvolání.

Správce daně dne 14. 8. 2000 odvolání zamítl s odůvodněním, že bylo podepsáno finančním ředitelem, který k takovému úkonu nebyl zmocněn. Proti tomuto rozhodnutí bylo podáno další odvolání, kterému dne 18. 12. 2000 Finanční ředitelství pro Prahu (dále v textu FŘ) vyhovělo.

Ačkoliv nebyly splněny zákonem stanovené podmínky, podal správce daně návrh na přezkum uvedeného rozhodnutí nadřízeného Finančního ředitelství. Ministerstvo financí ČR svým rozhodnutím ze dne 22. 5. 2001 přezkum postupu Finančního ředitelství nepovolilo.

V současné době probíhá řízení o odvolání proti dodatečně doměřené dani zahájené podáním odvolání dne 3. 7. 2000. Správce v těchto dnech zpracovává předkládací zprávu FŘ. Poté, co spis bude předán a FŘ jej prostuduje, uskuteční se zřejmě jednání se zástupci České televize ohledně metodického problému stanovení základu daně z příjmů.

Předpokládané dopady pro Českou televizi by neměly překročit již zaplacenou částku dodatečné daně z příjmů, která, byla-li vyměřena po právu, nepředstavuje pro Českou televizi škodu. Pokud nebyla doměřena správně, lze předpokládat, že se to projeví v odvolacím řízení a příslušná částka daně bude České televizi vrácena.

Předpokládá se rovněž, že i v případě, že by bylo daňové penále doměřeno, jeho podstatná část, ne-li celé penále, bude prominuto s ohledem na to, že Česká televize při stanovení základu daně postupovala v souladu se stanoviskem Ministerstva financí ČR vydaného České televizi dne 18. 4. 1996.

Daňová povinnost České televize za rok 2000 je nulová.

3.5.8. Nákup vysílacích práv (licenci)

Závazky České televize vyplývající ze zahraničních faktur na licenční poplatky jsou účtovány na účty nákladů příštích období nebo přímo do nákladů příslušného producentského centra nebo redakce, a to v závislosti na datu nabytí platnosti licence dle smlouvy.

3.5.9. Vlastní výroba pořadů

Každý pořad, který je v procesu tvorby, výroby a vysílání registrován, má přiděleno jedno „identifikační číslo pořadu (IDEC)“. IDEC slouží v oblasti operativní a účetní evidence České televize jako kalkulací jednotice pro evidenci nákladů a výnosů. Veškeré náklady na pořad jsou v okamžiku jejich vzniku účtovány přímo na IDEC.

3.5.10. Vlastní jmění**Tab. 9****Základní jmění (v tis. Kč)**

Základní jmění	Rok 1999	Rok 2000
Zůstatek k 1. lednu	2 899 809	2 903 168
Přírůstky:		
Dary	6	0
Investice	3 021	20 694
sociální fond	332	48
mezistudiový převod	1 867	1 396
Přírůstky celkem	5 226	22 138
Úbytky:		
mezistudiový převod	1 867	1 396
bezplatný převod - restituce	0	1 532
Úbytky celkem	1 867	2 928
Zůstatek k 31. prosinci	2 903 168	2 922 378

Tab. 10**Rezervní fond (v tis. Kč)**

Stav k 1. 1. 2000	470 490
Příděl z hospodářského výsledku 1999	2 200
Financování investic TS Ostrava	- 2 000
Stav k 31. 12. 2000	470 690

Tab 11**Sociální fond (v tis. Kč)**

Stav k 1.1.2000	15 637
Příděl z hospodářského výsledku 1999	14 877
Splátky půjček	6 024
Čerpání sociálního fondu	- 14 714
Stav k 31.12.2000	21 824

3.5.11. ZÁVAZKY

Tab. 12**Hospodářský výsledek (v tis. Kč)**

Stav k 1.1.2000	100 615
Rozdělení HV za rok 1999	- 100 615
Hospodářský výsledek za rok 2000	- 18 109
Stav k 31.12.2000	- 18 109

Tab. 13**Nerozdělený zisk (v tis. Kč)**

Stav k 1. 1. 2000	130 865
Příděl z HV za rok 1999	83 444
Financování investic	- 18 600
Stav k 31. 12. 2000	195 709

Česká televize vykázala za rok 1999 zisk v celkové výši 100 615 tis.Kč, který byl rozdělen následovně:

Tab. 14**Rozdělení zisku za rok 1999 (v tis. Kč)**

Příděly fondům		
Sociální fond	základní příděl ve výši 2 % z objemu mzdových nákladů další příděl ze zlepšeného HV	14 507 370
Základní jmění		94
Rezervní fond		2 200
Nerozdělený hospodářský výsledek		83 444

3.5.11. Závazky

Česká televize byla schopna dostát svým závazkům z vytvořených vlastních zdrojů, hospodařila bez úvěrů a finančních výpomocí.

Tab. 15**Závazky z obchodního styku k 31. 12. 2000 (v tis. Kč)**

	tuzemsko	zahraničí	celkem
Do splatnosti	53 509	46 828	100 337
Do 90 dnů po splatnosti	223 096	9 006	232 102
Celkem	276 605	55 834	332 439

Tab. 16**Závazky z obchodního styku k 31. 12. 1999 (v tis. Kč)**

	tuzemsko	zahraničí	celkem
Do splatnosti	173 512	72 605	246 117
Do 90 dnů po splatnosti	196	0	196
Celkem	173 708	72 605	246 313

3.5.12. Otevřené soudní spory směřující vůči České televizi

Česká televize vede následující soudní spory:

- pracovněprávní spory,
- žaloby na ochranu osobnosti,
- žaloby na ochranu dobré pověsti právnické osoby.

Tyto soudní spory nejsou ještě uzavřeny. Případná finanční plnění činí odhadem 60,4 mil. Kč. (Jmenovitě viz Přílohu č. 5.4. – Seznam otevřených soudních sporů.)

3.5.11. Rezervy

V souladu s ustanoveními zákona č.593/1992 Sb. ve znění pozdějších předpisů tvoří Česká televize zákonnou rezervu na opravy HIM. V roce 2000 byly zaúčtovány následující obraty:

Tab. 17**Obraty zákonných rezerv v roce 2000 (v tis. Kč)**

Počáteční stav k 1. 1. 2000	74 985
Tvorba rezervy	36 442
Čerpání rezervy	23 850
Zrušení nevyčerpaného zůstatku rezervy	9
konečný stav k 31. 12. 2000	87 568

Česká televize v souladu s účtovou osnovou a postupy účtování může vytvářet pouze zákonné rezervy, jejichž tvorba a použití je stanovena zvláštním zákonem a zohledněna zákonem o daních z příjmu.

3.6. Účetní závěrka

Na základě rozhodnutí vedení České televize byla účetní uzávěrka za rok 2000 posouzena nezávislou auditorskou firmou Ernst & Young Audit, s.r.o. **Dle vyjádření auditorů zobrazuje účetní evidence České televize majetek, závazky, vlastní zdroje a výsledek hospodaření je v souladu se zákonem o účetnictví.**

(Viz též část 2.5. této zprávy – Zpráva auditora o ověření roční účetní závěrky za rok 2000.)

3.6 ÚČETNÍ ZÁVĚRKA

Celkový objem nákladů a výnosů vykazuje dle účetní závěrky v posledních letech značný růst, který je důsledkem realizovaných obchodních operací s cennými papíry vedených snahou České televize o efektivnější zhodnocení dočasně volných finančních prostředků.

Pro účely porovnání skutečnosti s plánem i meziročního srovnání se pořizovací hodnota prodaných cenných papírů v částce 1 932 288 tis. Kč vylučuje z celkového objemu nákladů a výnosů.

4. Výsledky hospodářské činnosti České televize za rok 2000

Hlavním zdrojem financování České televize jsou **příjmy z televizních poplatků a dále příjmy z podnikatelské činnosti**.

Výše televizního poplatku je stanovena zákonem č. 135/1997 Sb. ve výši 75 Kč měsíčně od 1. července 1997, a to bez ohledu na inflační vlivy, ke kterým v období od přijetí této úpravy došlo. Televizní poplatky jsou vybírány a evidovány Českou poštou na základě zákona ČNR č. 252/1994 Sb. v platném znění a smlouvy uzavřené mezi Českou poštou a Českou televizí.

Česká pošta na základě výše uvedeného zákona vybírá poplatky od obyvatelstva měsíčně a čtvrtletně od právnických osob a fyzických osob podnikajících.

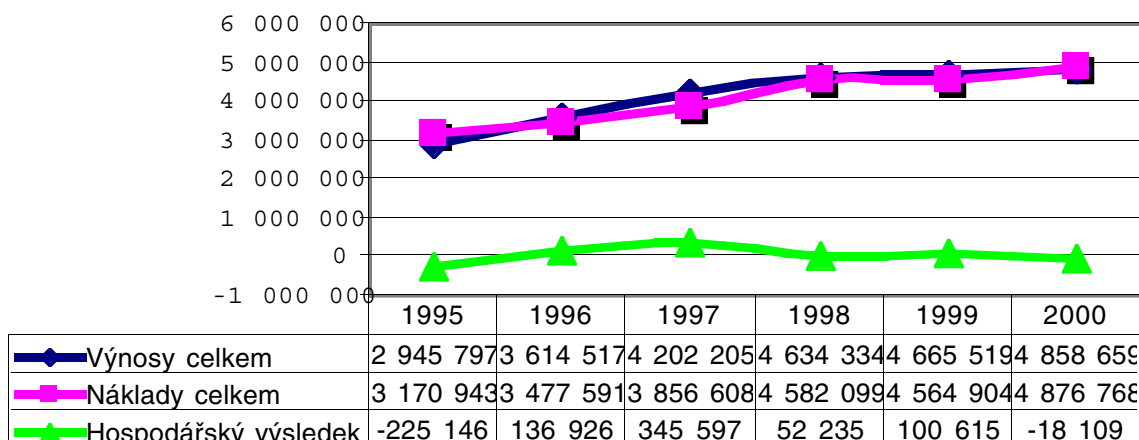
Televizní poplatky jsou do výnosů účtovány na základě vyúčtování České pošty, a to ve skutečně vybraných částkách. Tento postup byl potvrzen dopisem ministra financí ČR čj. 283/72504/1997 ze dne 15. 9. 1997. Odměna České pošty činí 2,80 Kč za evidovaného poplatníka u fyzických osob a 5,55 Kč u právnických a fyzických osob podnikajících za každý měsíc.

Rozsah podnikání České televize je přitom omezen tak, že jeho předmět musí souviset s tvorbou a šířením televizních programů a nesmí ohrozit poslání České televize stanovené zákonem. Příjmy získané podnikatelskou činností přitom může dle zákona Česká televize použít k financování své činnosti.

Cílem hospodaření České televize tedy není vytváření zisku, ale pouze tvorba příjmů nutných k tomu, aby mohla plnit své poslání, službu veřejnosti tvorbou a šířením televizních programů na celém území České republiky.

Graf 2

Vývoj finančních ukazatelů ČT v letech 1995 až 2000 (v tis. Kč)



4.1. Výnosy

Rozpočet výnosů rozepsaný na rok 2000 v celkovém objemu 4 804 293 tis. Kč byl **plněn na 101,1 procent, tj. překročen o 54 366 tis. Kč**. Zlepšení bylo dosaženo zejména v oblasti koprodukční výroby pořadů, vysílání sponzorovaných pořadů a hospodaření s dočasně volnými finančními prostředky.

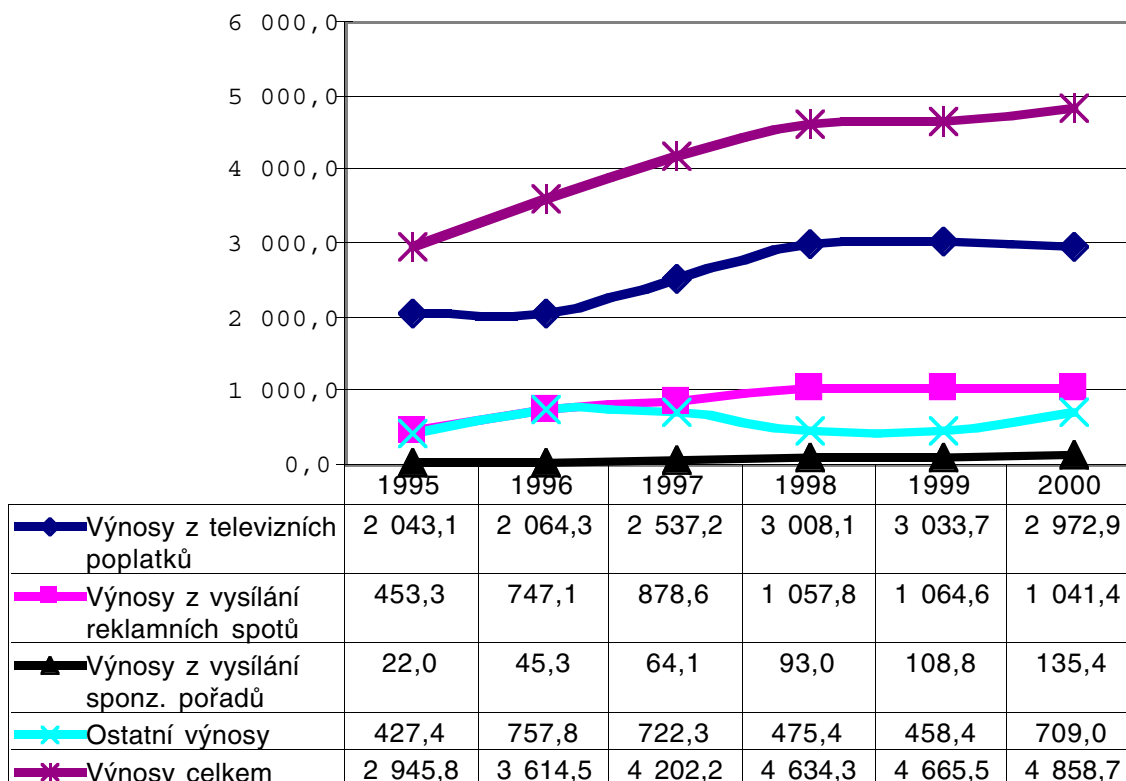
V porovnání s rokem 1999 vykazuje příjmová stránka rozpočtu **negativní vývoj**. Po odpočtu pořizovací hodnoty prodaných cenných papírů byly výnosy zlepšeny o 193 140 tis. Kč, tj. o 4,1 %. **Zvýšení výnosů bylo dosaženo v důsledku mimořádných příjmů z likvidace ČT Invest, a.s.**, v celkové výši 209 470 tis. Kč.

Příjmy z hlavních zdrojů financování České televize, které představují televizní poplatky a vysílání reklamy, nebyly splněny v plánovaném objemu a oproti roku 1999 **vykazují pokles**.

Výnosy za vysílání reklamy byly **nižší o 23 191 tis. Kč a televizní poplatky o 60 884 tis. Kč**.

Graf 3

Struktura výnosů ČT v letech 1995 až 2000 (v mil. Kč)



Pokles příjmů České televize se projevil i při tvorbě rozpočtu na rok 2001, který byl rozepsán v objemu 4 638,5 mil. Kč, tj. ve srovnání s rokem 1999 o 220,2 mil. Kč nižším.

Rozhodující výnosovou položkou rozpočtu České televize jsou příjmy z televizních poplatků, které v roce 2000 tvořily 61,2 % z dosažených výnosů. I přes značné úsilí zaměřené na vyhledávání nevidovaných poplatníků a vymáhání dlužných televizních poplatků zaznamenaly výnosy ve srovnání s rokem 1999 pokles o 60 884 tis. Kč jednak v důsledku snížení počtu evidovaných příjemců o 32 317 tis. Kč,

jednak realizováním upomínkové akce proti neplatičům v mimořádném rozsahu, jejíž finanční přínos v roce 1999 činil 47,2 mil. Kč. Platný zákon o rozhlasových a televizních poplatcích však neumožňuje účinnou kontrolu placení poplatků a jejich efektivní vybírání. Dosažená účinnost inkasování televizních poplatků činila v roce 2000 cca 97 % z celkového počtu příjemců evidovaných v závěru roku v počtu 3 373 982.

(Blíže viz Přílohu 5.5. – *Televizní poplatky.*)

Další významnou část výnosů tvoří tržby z podnikatelských aktivit, které představují rovněž podstatnou složku financování činnosti České televize.

Příjmy za vysílání reklamy, teleshoppingu a teletextu, realizované ve výši 1 081 222 tis. Kč (tj. 22,2 procent z celkových výnosů), zaznamenaly oproti roku 1999 **pokles o 23 967 tis. Kč**, a to v oblasti klasické reklamy **především v důsledku poklesu sledovanosti pořadů ČT pod předpokládanou úroveň.**

Kromě toho přímé dopady tzv. „krize v ČT“ na příjmy roku 2000 dle vyčíslení mediálního partnera činí v oblasti vysílání reklamy a sponzoringu včetně neodvysílaných pořadů společnosti Sazka cca 12,9 mil. Kč.

Společnost ARBOMedia.net Praha, s.r.o., která zajišťuje pro Českou televizi prodej vysílacích časů, realizovala výnosy za reklamní vysílání ve výši 1 025 060 tis. Kč; na vysílání reklamního spotu Sazky, a.s., o výši Jackpotu připadá 13 468 tis. Kč a na regionální vysílání TS Brno a TS Ostrava 2 838 tis. Kč. Spolupráce s mediálním zastupitelstvím se v roce 2000 rozšířila i na oblast vysílání teletextu, který znamenal zvýšení oproti minulému roku o 2 709 tis. Kč.

4.1.1. Vysílání sponzorovaných pořadů

V oblasti vysílání sponzorovaných pořadů posílil zájem klientů, což se projevuje ve zvýšení výnosů oproti roku 1999 o 26 588 tis. Kč, tj. o 24,4 %, a oproti rozpočtu o 14 732 tis. Kč.

Převážná většina obchodních případů byla rovněž zajištěna agenturou ARBOMedia.net Praha, s.r.o.

Značné zlepšení dosáhly i výnosy za vysílání pořadů Sazky, a.s. (+26 787 tis. Kč) v návaznosti na nové smluvní podmínky v roce 2000.

Výroba pořadů, zejména koprodukčních, vykazuje oproti roku 1999 vyšší příjmy o 4 527 tis. Kč, tj. o 15,9 %.

4.1.2. Sponzoring

Tab. 18

Sponzoring (v tis. Kč)

Sportovní pořady	38 218
Časomíra	23 338
Počasí	27 057
Ostatní	46 794
Celkem	135 407

4.1.3. Prodej práv

Úspěšná byla činnost České televize v oblasti prodeje práv výrazným zlepšením oproti minulému roku o 4 889 tis. Kč (o 10,5 %).

4.1.4. OSTATNÍ VÝNOSY

Tab. 19

Teleexport – prodej práv (v tis. Kč)

Prodej práv do zahraničí	24 862
Prodej práv v tuzemsku	2 773
Merchandising	500
Audio	2 435
Video	5 315
Ostatní	244
Mezisoučet	36 129
Prodej práv ke sportovním přenosům	3 696
Kinodistribuce	9 589
Ostatní	2 191
Celkem	51 605

Naproti tomu výnosy z prodeje služeb, přestože vykazují splnění plánovaného objemu, nedosáhly úrovně roku 1999 o 4 676 tis. Kč, tj. o 4,0 %.

4.1.4. Ostatní výnosy

Ostatní výnosy byly vykázány v celkové výši 389 821 tis. Kč a představují je zejména:

Tab. 20

Vybrané „Ostatní výnosy“ v roce 2000 (v tis. Kč)

Výnosy z krátkodobého finančního majetku	35 854
Úroky přijaté	18 499
Kurzové zisky	16 533
Výnosy z kompenzací	38 452
Zúčtování s EBU (pozem. stanice, pronájem spoj. kapacit)	14 489
Tržby z prodeje HIM, DHIM	9 755
Tržby z prodeje materiálu	10 493
Výnosy minulých let	5 048
Výnosy z likvidace a.s. ČT Invest	209 470
Ostatní /aktivace, náhrady škod, prodej výrobků a zboží/	31 228

4.1.5. Čerpání rezervy na opravy HIM

V roce 2000 zahájila Česká televize v Praze čerpání rezervy na opravy hmotného investičního majetku tvořené v souladu se zákonem č. 593/1992 Sb., o rezervách pro zjištění základu daně z příjmů, ve znění pozdějších předpisů.

Tato rezerva byla použita ve výši 22 197 tis. Kč v ČT v Praze a 1 662 tis. Kč v TS Ostrava; opravná položka k pohledávkám byla zúčtována v částce 865 tis. Kč.

4.2. Náklady

Upravený rozpočet nákladů na rok 2000 byl rozepsán ve shodném objemu s předpokládanými příjmy, avšak **v důsledku mimořádných vlivů došlo k překročení o 1,5 %, tj. o 72 475 tis. Kč.** Překročení rozpočtu nákladů ovlivnily zejména rozsáhlé investice do výroby pořadů kryté nadplánovanými výnosy výrobních útvarů. Výši nákladů negativně ovlivnil zvýšený podíl DPH na vstupu, u kterého nelze v souladu se zákonem č. 588/1992 Sb., o dani z přidané hodnoty, ve znění pozdějších předpisů, uplatnit nárok na odpočet, zvýšené úhrady ochranným organizacím včetně provozovacích honorářů, kurzové ztráty a mimořádné náklady v souvislosti s tzv. „krizí v ČT“.

Rozpočet nákladů na rok 2000 byl sestaven jako vyrovnaný za předpokladu zapojení mimořádných výnosů z likvidace ČT Invest, a.s., které po odpočtu souvisejících nákladů činily 169,4 mil. Kč.

Celkový objem nákladů v roce 2000 překročil úroveň předchozího roku o 311 864 tis. Kč, tedy o 6,8 %.

Kromě růstu spotřebitelských cen, který dle údajů ČSÚ dosáhl v roce 2000 3,9 %, plnění do značné míry ovlivnil nákup monopolních práv zejména v souvislosti s vysíláním finančně náročných přenosů z LOH v Sydney (+ 77 413 tis. Kč).

Vzhledem k tomu, že Česká televize uplatňuje nárok na odpočet DPH pomocí koeficientu, je část daně, u které odpočet nelze uplatnit, hrazena z rozpočtu České televize. V roce 2000 činily tyto náklady 170 886 tis. Kč, tj. o 32 120 tis. Kč více proti roku 1999.

4.2.1. Nákup práv

Tab. 21

Nákup práv v roce 2000 (v tis. Kč)

Tuzemsko	114 626
Zahraničí	211 281
Ostatní	70 879
Celkem	396 786
Z toho:	
Agenturní zpravodajství	51 251
Sportovní přenosy	123 952
PC převzatých pořadů	
České filmy	130 847
Dokumenty	15 979
Dramatická tvorba	41 930
Ostatní	32 827

4.2.2. Osobní náklady

Osobní náklady zahrnují mzdy, honoráře za příspěvky, ostatní příjmy fyzických osob, zákonné, sociální a zdravotní pojištění a sociální náklady a **vykazují nárůst o 3,4 %**, tj. v úhrnu o 35 338 tis. Kč.

V čerpání nákladů na mzdy a zákonné sociální a zdravotní pojištění se promítá plošná valorizace mezd zaměstnanců k 1. 4. 2000 o 2,1 % a k 1. 11. 2000 o 1 % v souladu s uzavřenou kolektivní smlouvou. Kromě toho bylo zajištěno krytí mzdových úprav na základě dohody vedení ČT s NOO k postupnému odstraňování nerovností v systému odměňování, zejména ve specializovaných televizních profesích, a to zvýšení o 1 % s účinností od 1. 11. 2000.

Stav fyzických osob zejména v souvislosti s reorganizací redakce zpravodajství vzrostl oproti roku 1999 o 26 fyzických osob.

Podstatný nárůst o 34 217 tis. Kč, tj. o 8,3 %, zaznamenaly honoráře vyplacené fyzickým a právnickým osobám, včetně navazujících provozovacích honorářů a úhrad ochranným organizacím.

(Podrobně viz v Příloze č. 5.6. – Počet zaměstnanců a mzdové náklady k 31. 12. 2000.)

4.2.3. Pořízení investic

Celkové investiční výdaje České televize v roce 2000 dosáhly výše **455 475 tis. Kč**.

V rámci **hmotných investic** bylo na **investiční akce technologického charakteru** včetně modernizací a rekonstrukcí vynaloženo **169 597 tis. Kč** a na nákup **kusových investic 242 667 tis. Kč**.

Z objemově největších investičních akcí v kategorii hmotných investic byly v roce 2000 dokončeny v ČT v Praze na Kavčích horách modernizace pracoviště OR 3, Audioserver – II. etapa, náhrada systému Getris a náhrada PV 16. Rozestavěné zůstávají dále akce modernizace studiového rozvodu II. etapa, modernizace RK 1, rekonstrukce strojevny vzduchotechniky a centrálního odtahu objektu zpravodajství.

V TS Brno se jednalo zejména o modernizaci záznamových zařízení, televizní grafiky, dále o modernizaci TMZ 8 a pracovišť pro dokončování pořadů a vybavení studií čtecím zařízením.

V TS Ostrava byla zahájena rozsáhlá stavební rekonstrukce v hale Ostravě-Radvanicích, a studio tak kromě dílen stavebně dekorační techniky, skladů a garáží získalo i nový velký ateliér pro natáčení televizních pořadů.

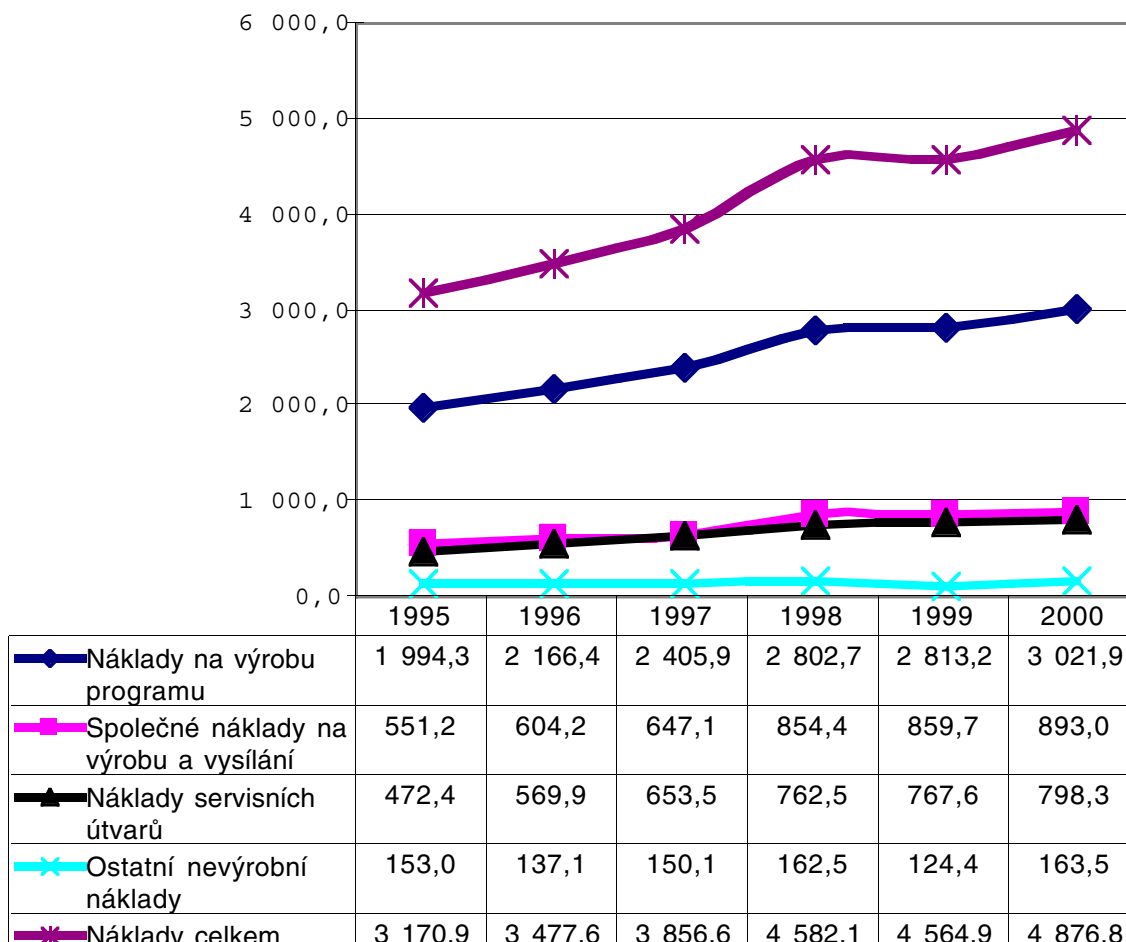
Nehmotné investice byly pořízeny ve výši 43 211 tis. Kč. V průběhu roku pokračovala 2. etapa implementace integračního systému SAP R/3, a to v oblasti řízení výroby, controllingu, materiálového hospodářství a personalistiky. Dále byly zakoupeny další licence databáze systému Oracle a redakčního systému AVID a pokračoval rozvoj systému Provys v oblasti vysílání a rozvoj softwaru pro správu výpočetní techniky.

Neplánované náklady vynaložené v souvislosti s mimořádnou situací v České televizi v roce 2000 dosáhly 5 830 tis. Kč a zúčtované náklady na likvidaci ČT Invest, a.s., 40 078 tis. Kč.

V oblasti odpisů investičního majetku došlo k růstu nákladů o 13 396 tis. Kč a nově stanovené poplatky ČTÚ za přidělení kmitočtů v souladu se zákonem č. 151/2000 Sb., o telekomunikacích a s prováděcím nařízením vlády č. 181/2000 Sb. byly zúčtovány ve výši 10 176 tis. Kč.

4.2.4. Struktura nákladů

Z celkového objemu nákladů připadá rozhodující část ve výši 3 914 900 tis. Kč (tj. 80,3 %) k zabezpečení základního poslání České televize, tj. na výrobu a vysílání programu.

Graf 4**Struktura nákladů ČT v letech 1995 až 2000 podle činnosti (v mil. Kč)**

Ke krytí nákladů na výrobu pořadů včetně jejich nákupu bylo použito **3 021 874 tis. Kč**.

Společné náklady na výrobu a vysílání, které zahrnují především náklady na šíření signálu byly vyčísleny na 893 026 tis. Kč. Jedná se o pronájem kapacit vysílačů a převaděčů, distribuční síť a dále pronájem obrazových a zvukových okruhů, které slouží k propojení přenosu odbavovaného signálu.

4.2.5. Výroba pořadů

Oproti roku 1999 investovala Česká televize v roce 2000 do výroby pořadů **o 208,7 mil. Kč více**, z toho činí 93,5 mil. Kč zvýšené náklady na výrobu sportovních přenosů v důsledku MS v kopané a LOH v Sydney.

Z prostředků na výrobu pořadů byla financována celá řada náročných projektů, např. Šípková Růženka, Zdivočelá země II, Ranč u Zelené sedmy II a Český duch, vyráběných ČT v Praze, Četnické humoresky v TS Brno a O ztracené lásce v TS Ostrava.

Obdobně jako v minulých letech se Česká televize značnou měrou podílela na české filmové tvorbě, a to částkou cca 39 mil. Kč; jedná se o řadu titulů, z nichž finančně nejnáročnější byly Tmavomodrý svět, Kruh, Kytice, Musíme si pomáhat, Oběti a vrazi, Cesta z města, Princezna ze mlejna II.

Průměrné náklady na hodinu výroby se zvýšily z 366 tis. Kč v roce 1999 na 418 tis. Kč v roce 2000, tj. o 14 %. Jejich úroveň však odpovídá průměrným nákladům v roce 1988, který je z hlediska uskuteč-

4.2.5. VÝROBA POŘADŮ

Tab. 22

Náklady na výrobu ve vazbě na objem realizované výroby programu

Období	Náklady na výrobu programu (v mil. Kč)	Výroba programu včetně nakupovaných pořadů (v hod.)	Průměrné náklady na hodinu výroby a nákupu (v tis. Kč)
1993	1 945,20	5 776	337
1994	1 963,70	6 201	317
1995	1 994,30	7 353	271
1996	2 166,40	6 927	313
1997	2 405,90	6 420	375
1998	2 802,70	6 940	404
1999	2 813,20	7 686	366
2000	3 021,90	7 230	418

nění mimořádných a finančně náročných sportovních přenosů srovnatelný s rokem 2000.

V roce 2000 došlo k výraznému **poklesu nákupu pořadů v producentském centru převzatých pořadů**, což se promítá do struktury výroby. Zvýšený rozsah vysílání sportovních přenosů se projevil poklesem výroby ostatních žánrů, zejména pořadů publicistických a uměleckých.

Tab. 23

Struktura výroby (v hod.)

	Rok 1999	Rok 2000
Televizní výroba	6 333	6 269
Zakázková výroba	139	102
Nakupované pořady	1 214	859
Celkem	8 686	7 230

(Podrobně viz Přílohu 5.7. – Průměrné skutečné náklady na výrobu vybraných pořadů v roce 2000.)

Náklady na činnost servisních útvarů, které jsou nezbytné pro zabezpečení výroby a vysílání pořadů, činí celkem 798 333 tis. Kč, tj. 16,4 % z celkového objemu.

Podstatnou část nákladů servisních útvarů tvoří výdaje na hospodářskou správu objektů včetně nákladů spojených s jejich opravou a udržováním, na které bylo v roce 2000 vynaloženo 76 439 tis. Kč; z toho 23 859 tis. Kč bylo hrazeno z vytvořené rezervy na opravy hmotného investičního majetku.

Útvar informatiky zajišťuje výpočetní servis a výši těchto nákladů ovlivňuje zavádění nového integrovaného informačního systému SAP R/3, který umožní propojení jednotlivých modulů a jejich vzájemnou kompatibilitu. Podstatnou část nákladů servisních útvarů tvoří výdaje na hospodářskou správu objektů včetně nákladů.

Náklady útvarů ředitele programu zahrnují mimo jiné i výzkum sledovanosti, jehož výsledky jsou využívány pro hodnocení a zařazování pořadů do vysílání, k prodeji reklamních časů a dalšímu rozhodovacímu řízení. K úhradě společného projektu měření pomocí peplemetrů s ostatními televizními organizacemi bylo použito 29 459 tis. Kč.

Mezi servisní útvary dále patří ředitelské a ekonomické útvary, Public Relations a Promotion zahrnující náklady na propagaci a reklamu, grafiku a teletext, personální útvar včetně nákladů na školení zaměstnanců a vnitřní služby zajišťující stravování zaměstnanců, úklid, ostrahu, provoz kopírovacích zaří-

Tab. 24
Podíl jednotlivých útvarů České televize na výrobě programu (v hod.)

Útvar Období	Rok 1998	Rok 1999	Rok 2000	Rozdíl 1999/2000
PC publicistiky a dokumentaristiky	729	938	776	-162
PC uměleckých pořadů	847	955	842	-113
PC převzatých pořadů	1 516	1 784	1 446	-338
redakce zpravodajství	1 886	2 082	2 067	-15
redakce sportu	1 139	948	1 161	213
redakce publicistiky	0	0	34	34
ostatní (ředitelství programu, archiv a program. fondy, Public Relations)	111	213	134	-79
ČT v Praze	6 228	6 920	6 460	-460
TS Brno	379	441	397	-44
TS Ostrava	333	325	373	48
ČESKÁ TELEVIZE celkem	6 940	7 686	7 230	-456

zení, podatelnu a další služby.

Tab. 25
Náklady na spoje v roce 2000 (v tis. Kč)

Spojové náklady na šíření signálu	
ČT 1 - vysílače a převaděče	225 305
ČT 2 – vysílače a převaděče	161 236
Distribuční síť	64 670
Místní okruhy (zvuk, obraz)	16 885
Vysílání prostřednictvím Internetu	3 882
Mezisoučet	471 978
Ostatní spojové náklady	
Mezinárodní přenosy	42 723
Příspěvková síť	14 814
Mobilní přenosy	17 769
Telefon a faxy	39 093
Náhrady České pošty za inkaso tv poplatků	112 154
Poštovné a ostatní spojové náklady	5 512
Celkem	704 043

4.2.6. Náklady na spoje

4.2.7. Ostatní nevýrobní náklady

Ostatní nevýrobní náklady zahrnují zejména pojištění majetku České televize, tvorbu rezerv

a opravných položek k pohledávkám, daňové zatížení, náklady na audit a poradenské služby, členské příspěvky organizacím, kursové ztráty a mimořádné náklady. **Úhrnem dosáhly 163 535 tis. Kč** a tvoří 3,3 % z celkových nákladů.

4.3. Hospodářský výsledek

Rozpočet České televize na rok 2000 byl sestaven jako vyrovnaný, avšak **v důsledku překročení plánovaných nákladů o 72 475 tis. Kč (o 1,5 %) i přes zlepšení příjmové stránky rozpočtu o 54 366 tis. Kč (o 1,1 %) bylo hospodaření České televize ztrátové.** Vykázaná ztráta ve výši 18 109 tis. Kč vznikla v důsledku mimořádných neplánovaných vlivů.

K úhradě vzniklé ztráty budou použity finanční zdroje vytvořené z výsledku hospodaření v minulých letech.

(Agregáty z rozpočtu a jeho plnění viz v Příloze 5.8. – Finanční plán, skutečnost, rozdíl.)